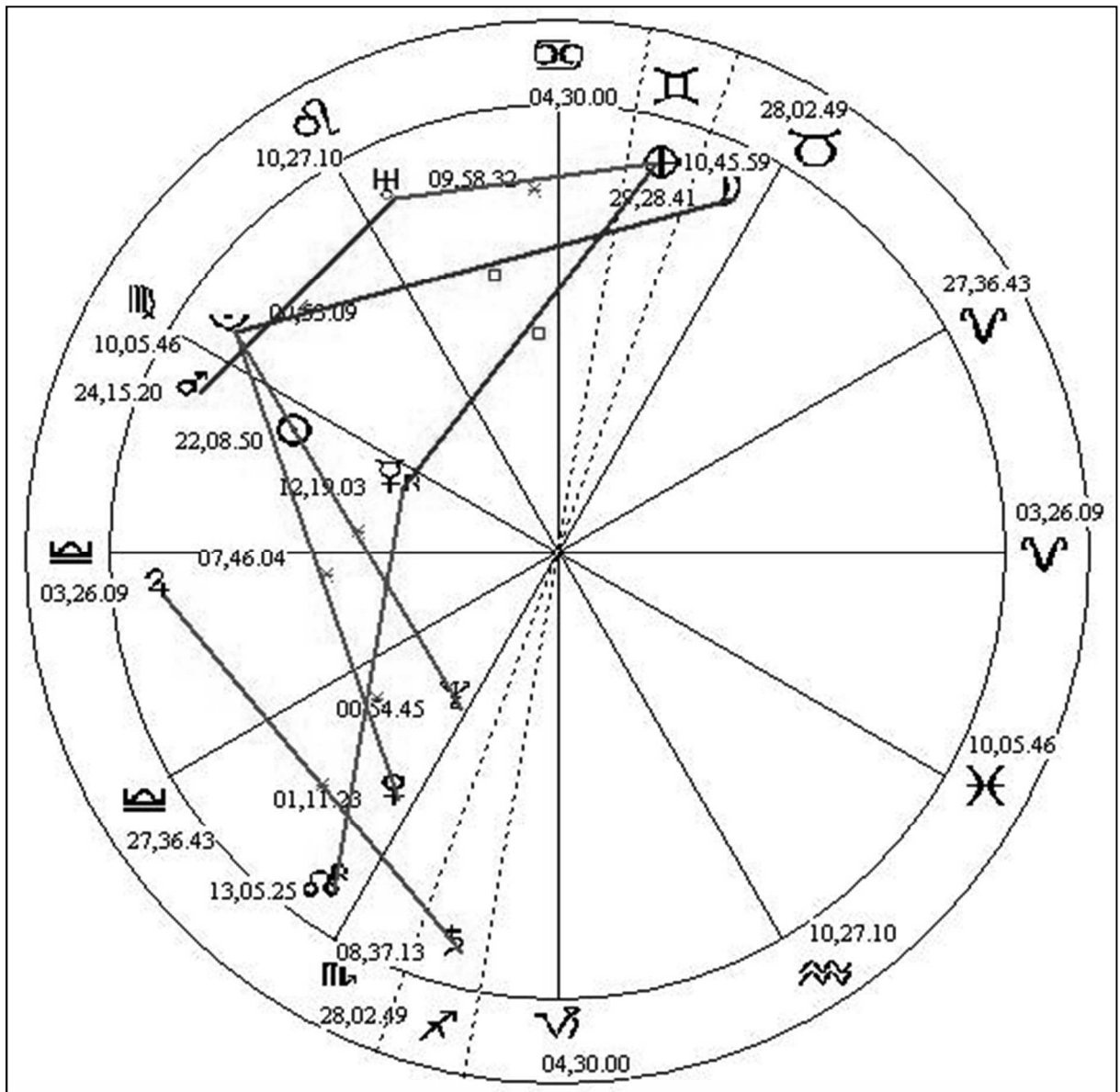


# SYLLABUS ASTROLOGIE VOOR BEGINNERS

JOHAN LIGTENEIGEN

ISBN: 978-946-4925210



Oorspronkelijke uitgave: 2005  
Herzien en bewerkt: 2020  
Tweede editie: november 2023

# Syllabus Astrologielessen voor beginners.

## Inhoudsopgave

Voorwoord .....	3
Voorwoord bij de tweede druk .....	4
Algemene inleiding.....	5
1) Zon, Maan en de planeten .....	5
2) De tekens van de dierenriem (Zodiak) .....	5
Uitleg van tekens en symbolen (tabel).....	7
Verdere onderverdelingen van de dierenriemtekens.....	7
3) De huizen van de horoskoop .....	8
4) De aspecten.....	10
Reikwijdte van de aspecten: orbs.....	11
In- en uitgaande aspecten, toenemende- en afnemende aspecten.....	12
De Zon, Maan en planeten in groter detail .....	14
Inleiding, sterkte, zwakte .....	14
De Zon, de Maan, Mercurius .....	15
Venus .....	16
Mars, Jupiter .....	17
Saturnus, Uranus .....	18
Neptunus .....	19
Pluto .....	20
Noordelijke Maanknoop, ofwel Draconis.....	21
Het Pars Fortuna, ofwel het Gelukspunt.....	22
De Huizen van de horoskoop in groter detail .....	23
Inleiding, het huizenprobleem .....	23
Het eerste huis (de Ascendant), het tweede huis .....	25
Het derde huis, het vierde huis, het vijfde huis.....	26
Het zesde huis, het zevende huis, het achtste huis.....	27
Het negende huis, het tiende huis (MC).....	28
Het elfde huis, het twaalfde huis.....	29
Afsluitende opmerkingen over de horoskoophuizen .....	30
De tekens van de dierenriem in groter detail .....	31
Inleiding, dubbeltekens .....	31
Ram, Stier .....	32
Tweelingen.....	33
Kreeft .....	34
Leeuw, Maagd .....	35
Weegschaal .....	36
Schorpioen, Boogschutter .....	37
Steenbok.....	38
Waterman .....	39
Vissen.....	40
De Kwaliteiten ofwel Quadrupliciteiten: het Temperament.....	41
Het actieve temperament .....	41
Het vaste temperament.....	42
Het beweeglijke of harmonieuze temperament.....	42
Samenvatting van de temperamenten .....	43

## Syllabus Astrologielessen voor beginners.

De Elementen, ofwel de Tripliciteiten .....	44
De Vuur-tekens, de Aarde-tekens .....	44
De Lucht-tekens, de Water-tekens .....	45
Combinaties .....	46
Lege horoskoopformulieren, inclusief aspectentrap – 5 exemplaren .....	47
Tabel met Vaste Sterren voor 1950 met uitleg berekening .....	52
Aanbevolen Nederlandstalige astrologieboeken.....	55
Overzicht geschiedenis van de astrologie .....	56
Lege bladzijde voor aantekeningen .....	65

### Syllabus Berekenen en Intekenen van de horoskoop (ouder document uit 2005)

Astrologische berekeningen, Inleiding .....	66
Het gebruik van efemeriden, het gebruik van huizentabellen .....	67
Gebruik van een atlas, gebruik van horoskoopformulieren .....	68
Greenwichtijd en Sterrentijd .....	69
Berekening Sterrentijd .....	70
Planeetberekening, interpolatie.....	73
Berekening van de planeetstanden met vele voorbeelden .....	74
Maanknoop, ofwel Draconis.....	75
Retrograde en direct lopende bewegingen van de planeten.....	76
Huizenberekening .....	77
Huizenberekening voor één bepaalde breedtegraad .....	78
Huizenberekening voor zuiderbreedte .....	84
Enkele opmerkingen tot slot, astrologisch computerprogramma Newcomb-V5.....	85
Het intekenen van de horoskoop.....	86
Het invullen van de geboortegegevens, intekenen van de huizencuspen .....	86
Grootte van de huizen .....	88
Het intekenen van de planeten en Pars Fortuna ofwel het Gelukspunt .....	89
Het intekenen van de planeten .....	90
Retrograde planeten .....	91
Het invullen van de overige gegevens (hoedanigheden en elementen) .....	92
Het bepalen van de aspecten, aspectentrapje invullen .....	93
Declinaties, berekening declinaties van de planeten.....	96
Noord en zuid beweging .....	97
Declinaties van Maanknoop, Pars en horoskoophuizen .....	98
Het intekenen van de declinaties .....	100
De posities van de vaste sterren .....	101
<b>Progressieve Astrologie</b>	
Progressieve astrologie, tijdsleutel .....	103
Het berekenen van de progressieve planeten .....	104
Het berekenen van de progressieve huizen.....	105
Voorbeeldhoroskoop volledig ingevulde horoskooptekening .....	107
Het berekenen van aspecten op datum.....	108
Tabel voor progressieve dagen .....	109
Het berekenen van de 45 en 135 graden aspecten .....	110

# Syllabus Astrologielessen voor beginners.

## Voorwoord

Astrologie is de wetenschap van bepaalde cryptische relaties tussen de hemellichamen en het Aardse leven. Geboorteastronomie is de studie van deze relaties met betrekking tot het menselijk leven.

Verder is Astrologie een praktische wetenschap, want ze leert ons hoe we de informatie die ze teweegbrengt, moeten toepassen op ons persoonlijke en sociaal leven. Verder is Astrologie ook een kunst, want het verklaren van een geboortehoroskoop brengt ook zekere “gaven” in het spel, die grenzen aan het artistieke. Astrologie beweert geen exacte wetenschap te zijn, maar het bestudeert bepaalde aanleg of tendensen van het menselijk leven, die soms zo duidelijk zijn aangegeven, dat ze feitelijke zekerheden worden. De toepassingen van de Astrologie zijn zeer veelzijdig en de grenzen worden slechts bepaald door de grenzen van het menselijk leven in zijn breedste zin. De volgende aspecten van de Astrologie kunnen worden herkend:

*Filosofisch:* het streeft ernaar om een samenhangend en wetenschappelijk verifieerbaar schema van kosmische verschijnselen te definiëren.

*Ethisch:* Het achterhaalt de interactie tussen de kosmos en de menselijke geest en ziel en het bestudeert de ware natuur van wat goed en kwaad genoemd wordt. Het verschaft ons begrip over onszelf en anderen en als logisch gevolg hiervan verbreedt het onze kijk op de wereld.

*Spiritueel en Religieus:* De astrologie streeft ernaar om de essentiële aard van de goddelijke wetten te begrijpen en de drijfveren van de goddelijke macht, voor zover dit menselijk gezien mogelijk is.

*Praktisch:* Door de werking van de kosmische wetten te verklaren, maakt de astrologie het ons mogelijk om onze levens eraan te conformeren en om anderen te helpen en te adviseren om het beste van hun leven te maken, zonder verspilling van tijd en energie.

Wij moeten ons wel realiseren dat onze kennis van de astrologie nog verre van volledig is. Het wordt nog steeds door relatief weinigen bestudeerd, maar dit aantal is echter steeds groeiende. Door de eeuwen heen heeft de astrologie zich staande gehouden tegen alle verwerpingen van de kerk, wetenschap en andere tegenstanders. Steeds als de astrologie op sterven na dood was, herrees zij op wonderbaarlijke wijze en maakte zij een ware wederopstanding mee.

Het is zeker niet de bedoeling om hier te beweren dat de hemellichamen ons op directe wijze beïnvloeden als factoren van een directe en onmiddellijke causale invloed. Wellicht is er alleen maar een overeenkomst tussen de beweging en positie van deze hemellichamen en de aard en het lot van de menselijke rassen en individuele personen.

Om kort te gaan, bestudeert de astrologie in hoofdzaak de volgende vier categorieën:

1. De Zon, Maan en de planeten
2. De Zodiak, ofwel de dierenriem
3. De huizen van de horoskoop
4. De aspecten tussen de planeten

In deze syllabus wordt u in deze categorieën wegwijs gemaakt en op die manier kunt u uw eerste stappen gaan zetten in deze fascinerende leer (of noem het wetenschap). Ik wens u erg veel succes met het volgen van uw astrologische lessen.

Johan Ligteneigen, 2018, herzien november 2023.  
Lelystad

## Syllabus Astrologielessen voor beginners.

### Voorwoord bij de tweede druk

De kwaliteit van het aanhangsel over de astrologische berekeningen in de eerste druk liet nogal te wensen over. Het inlassen van PDF-delen had als gevolg dat ook typefouten en zelfs misvormingen terechtkwamen in het aanhangsel. Ik heb het aanhangsel over de astrologische berekeningen geheel herschreven in de originele stijl uit 2008. Ook de berekeningen zelf heb ik nog een keer bekeken en wat duidelijker opgeschreven. In de berekeningen zelf heb ik geen fouten gezien, alleen het overnemen van een ouder PDF bestand veroorzaakte onleesbaarheid van bepaalde tekstfragmenten. Al deze onvolkomenheden zijn nu gecorrigeerd.

Tijdens de berekeningen wordt verwezen naar enkele bladen uit een efemeride, en enkele andere tabellen. Dit materiaal is nooit toegevoegd aan het berekeningen lesboekje, omdat de kwaliteit van een kopie van een kopie erg laag was geworden. U kunt de tabellen evt. zelf uit eigen materiaal raadplegen of opzoeken in het Internet. Enkele andere tabellen, zoals die van de Vaste Sterren en een handige dagentabel zijn wél toegevoegd.

Beseffende dat in de huidige tijd vrijwel niemand meer met astrologische tabellen werkt, maar met astrologische computerprogramma's, lijkt de lesstof wat "oud" en "stoffig" over te komen. Leest u daar dan overheen, maar de essentie in de kern blijft bestaan: u zou eigenlijk precies moeten weten hoe alles in elkaar zit, óók het zelf intekenen van de horoskoop en het aspectentrapje, de parallel aspecten en de Vaste Sterren. Laat dit werk nooit over aan computerprogramma's. Bij het zelf intekenen van de gehele horoskoop, inclusief progressies in de buitenring, begint de interpretatie zich al te vormen. Menig serieuze astrologiebeoefenaar zal dit kunnen beamen.

Enkele kleine correcties zijn toegevoegd aan het eerste (interpretatie) deel. Zo ontbrak het Pars Fortuna bij het onderdeel "planeten". Ook heb ik een aanzienlijk deel toegevoegd aan het einde van het eerste deel, namelijk een kennismaking met de elementen vuur, aarde, lucht en water. Een vluchtige analyse van de horoskoop met betrekking tot de verdeling van de elementen, maar ook van de hoedanigheden (hoofd, vast en beweeglijk) is essentieel om een eerste idee te krijgen met wat voor type mens men van doen heeft. Hier en daar zijn ook nog enkele tekstuele correcties aangebracht in het eerste deel.

Ik hoop dat hiermee deze Syllabus weer een nieuw leven ingeblazen is voor de komende jaren. Ik noem dit werk nog steeds een syllabus, omdat het de bedoeling is geweest als leidraad naast de mondelinge astrologielessen van weleer. Het geheel lijkt mij een redelijk compacte, maar toch heldere eerste kennismaking met de astrologie, en hopelijk kan het de geïnteresseerde lezer helpen om de weg te doen vinden naar een verdere verdieping van de astrologische leerstof. De bijgevoegde literatuurlijst met voornamelijk oudere boeken (die nog steeds verkrijgbaar zijn) kan hierbij zeker behulpzaam zijn.

Johan Ligteneigen, november 2023.  
Lelystad.

# Syllabus Astrologielessen voor beginners.

## Algemene inleiding

### 1) Zon, Maan en planeten

De Zon, de Maan en de planeten vormen de voornaamste elementen van ons Zonnestelsel. De Zon is een ster, zoals anderen die wij kunnen zien op een heldere nacht en de planeten, waarvan de Aarde er ook een is, draaien rond in hun eigen banen, terwijl de meeste ervan ook nog satellieten, ofwel manen bezitten, die weer rond deze planeten draaien. Onze Aarde heeft slechts één satelliet: onze eigen Maan. De satellieten van de andere planeten bezitten geen bekende astrologische invloed, althans uit de literatuur van de Ouden (de Grieken, Babyloniërs, Egyptenaren) werden deze althans nooit genoemd.

De Vaste Sterren (zij heten zo, omdat hun afstand tot de Aarde immens groot is en zij daarom schijnbaar geen beweging vertonen met uitzondering van het verschijnsel *precessie*) hebben wel een grote invloed en deze werden als in de verre Oudheid bestudeerd op grootte, kleur en invloed.

Behalve de reeds genoemde hemellichamen zijn er ook nog de sensitieve punten, zoals de Maanknoop (het snijpunt van de Maanbaan met de Zonnebaan) en het Pars Fortuna (samengesteld uit Ascendant, Zon en Maan) en enkele andere Arabische punten, die over het algemeen van minder belang zijn.

In de hierna volgende bladzijde vindt u een tabel met symbolen van de Zon, Maan en planeten, alsmede van de tekens van de dierenriem. In de Astrologie worden de Zon en de Maan ook planeten genoemd.

De planeten Zon, Maan, Mercurius, Venus, Mars, Jupiter en Saturnus heten de *klassieke planeten* en zijn vanuit de verre Oudheid al bekend. Uranus werd ontdekt in 1781 en Neptunus in 1846 en Pluto, de laatst ontdekte planeet werd in 1930 op de fotografische plaat waargenomen als een stipje dat tussen de sterren van plaats veranderde. Deze drie planeten heten de *moderne planeten*.

Zon en Maan noemt men de *Lichten*. De planeten Jupiter, Saturnus, Uranus, Neptunus en Pluto noemt men ook wel de *zware planeten*, ondanks dat Pluto in omvang met Mercurius overeenkomt.

Qua invloed noemt men de planeten Venus en Jupiter de *benefics* of *weldoende planeten*.

De planeten Mars en Saturnus heten de *malefics* of *kwaadwillende planeten*.

De nieuwe planeten Uranus, Neptunus en Pluto worden in het algemeen naar de malefic kant toe gerangschikt.

Zon, Maan en Mercurius heten *neutraal* te zijn en hangen voor de aard van hun acties af van de plaats in de horoskoop en de contacten met de andere planeten, maar dit geldt in het algemeen voor elke planeet in de horoskoop.

**Opm.:** De termen benefic en malefic moeten niet al te absoluut worden genomen. Ook Venus kan bijvoorbeeld een slechte werking vertonen mits ze slecht qua teken staat, in een ongunstig huis van de horoskoop en slechte aspecten van andere planeten ontvangt. Maar in het algemeen is het wel zo dat goedgeplaatste benefics op makkelijke bronnen van inkomsten duiden en op goede sociale contacten en de daaruit voortvloeiende voordelen. Goedgeplaatste malefics geven ook vooruitgang, maar vaak toch door hard werken, doorzetten en overwinnen van obstakels.

Wanneer benefics slecht geplaatst zijn, geven zij de minder erge ongelukken aan, de pech is te overkomen, maar ook luiheid en het zich laten gaan, wordt er wel door aangegeven. Wanneer malefics slecht geplaatst staan, geven zij in het algemeen grote problemen aan, gevaarlijke situaties en ziekten.

De term “slecht geplaatst” betekent hier: slecht in teken, in een ongunstig huis en slecht geaspecteerd door andere planeten.

### 2) De tekens van de Dierenriem (Zodiak)

De zodiak is het pad van de Zon, de Maan en de planeten en ligt als een soort riem om de Aarde heen. De zodiak is natuurlijk onzichtbaar en wij kunnen zijn positie alleen bepalen door te noteren waar de planeten zich bevinden in de nacht, net zoals wij in de nacht de vorm van de weg kunnen bepalen door de lampen van de auto's die er op rijden. Overdag is de Zon waar te nemen, dus het pad van de Zon alleen kan makkelijk bepaald worden. De Maan en de planeten moeten voornamelijk 's nachts bepaald worden en dit is reeds duizenden jaren lang gedaan.

## Syllabus Astrologielessen voor beginners.

De Vaste Sterren zijn over het algemeen niet gebonden aan de dierenriem en dit kunnen wij allemaal waarnemen als wij de sterren 's nachts verdeeld over de gehele hemel zien. Sommige liggen echter wél in het gebied van de zodiak, zoals Antares, Aldebaran, Castor en Pollux en Regulus om er enkele te noemen.

Voor alle plaatsen op Aarde ligt de dierenriem voor de helft onder de horizon en voor de andere helft erboven. De dierenriem is verdeeld in twaalf tekens, elk precies 30 graden lang en dit maakt precies 360 graden, ofwel 1 hele cirkel. Elke graad bestaat weer uit 60 boogminuten (') en elke boogminuut bestaat weer uit 60 boogseconden ("). Elke graad bevat dus 60x60 boogseconden, ofwel 3600 boogseconden.

In het schema dat hierna volgt, zijn alle Nederlandse en Latijnse namen van de tekens van de dierenriem gegeven. In dit schema staan ook de planeetnamen vermeld met de symbolen erbij. Tevens staat elke planeet precies genoemd in het dierenriemteken, waarmee hij is verbonden. Dit noemen wij dan: de planeet is *heerser* van het teken van de dierenriem.

Bijvoorbeeld de planeet Mars staat in de rij van het teken Ram. Dit betekent dat Mars de heerser is van het teken Ram (Aries). Zo heerst de planeet Jupiter over het teken Boogschutter en zo verder.

Elk teken heeft dus een planeet als oorspronkelijke heerser. De tekens Stier en Weegschaal worden beide door de planeet Venus beheerst. De tekens Tweelingen en Maagd worden beide door Mercurius beheerst. Een uitgebreide beschrijving over hoe de planeten ooit door de Ouden aan de tekens zijn toebedeeld, kunt u vinden op mijn website: <https://ligteneigen-astro.nl//index.html> Onder de knop Artikelen vindt u een grote hoeveelheid artikelen, waaronder het hierboven genoemde.

Planeten die juist tegenover het teken staan, waarover zij heersen, staan in "*vernietiging*". Hun werking is dan zeer zwak en de lagere eigenschappen van die planeten komen dan sterk naar voren. Zo staat Mars in Weegschaal in vernietiging en Jupiter in Tweelingen, Saturnus in Kreeft enzovoort.

De tekens zijn verdeeld over de "*elementen*" Vuur, Aarde, Lucht en Water, ook wel "*tripliciteiten*" genoemd, omdat elk element voorkomt bij 3 dierenriemtekens. Vuurtekens zijn Ram, Leeuw en Boogschutter. Watertekens zijn Kreeft, Schorpioen en Vissen. In het hierna volgende schema vindt u deze verdeling terug. Een uitgebreidere bespreking van de elementen vindt u verderop in deze syllabus.

De tekens zijn ook verdeeld over de "*kwaliteiten*", ook wel "*quadrupliciteiten*" genoemd, t.w. Hoofd, Vast en Beweeglijk. Zo zijn de Hoofdkwaliteiten: Ram, Kreeft, Weegschaal en Steenbok. Ook hiervan vindt u verderop een uitgebreidere bespreking. De naam quadrupliciteit heeft te maken met het feit dat elke kwaliteit, of *hoedanigheid* voorkomt in 4 dierenriemtekens.


Daarnaast zijn de tekens om en om *positief* en *negatief*. De oneven tekens Vuur en Lucht zijn positief en de even tekens, Aarde en Water zijn negatief. Positief wil zeggen: expressief, een uitgaande energiestroom, de meer agressieve natuurlijke uitingsvorm. Negatief wil zeggen: naar binnen gericht, ontvankelijk, meditatief, beschermend en verbergend.

De positieve tekens zijn tevens *mannelijk* en de negatieve tekens zijn *vrouwelijk*. Ook dit is vele eeuwen geleden door de Ouden vastgesteld en kan o.a. gelezen worden in de **Tetrabiblos**, een boek dat door Ptolemaeus rond 100 na Chr. werd geschreven en bewaard is gebleven na de grote verwoesting van de bibliotheek van Alexandrië in Egypte.

Verder hebben bepaalde planeten in bepaalde tekens een extra waarde. Men noemt dit "*verhoging*". Ook dit is door de Ouden vastgesteld. Zo is de zon verhoogd in Ram, de Maan in Stier, Jupiter in Kreeft, Mercurius in Maagd, Saturnus in Weegschaal, Mars in Steenbok en Venus in Vissen. Een planeet in verhoging heeft een sterke werking die in kracht vergelijkbaar is met de stand in eigen teken, maar wel minder zuiver kan zijn. Hiertegenover staat dat die betreffende planeten in het tegenoverliggende teken in "*val*" staan. Dus de Zon staat in "*val*" in Weegschaal, de Maan in Schorpioen, Jupiter in Steenbok, Mercurius in Vissen, Saturnus in Ram, Mars in Kreeft en Venus in Maagd. Een planeet in val heeft een zwakke werking en tevens komen onzuiverheden en lagere eigenschappen sterker naar voren.

## Syllabus Astrologielessen voor beginners.

### Uitleg van tekens en symbolen

	RAM	VUUR	HOOFD	MARS		ARIES	21 MRT – 21 APR
	STIER	AARDE	VAST	VENUS		TAURUS	21 APR – 22 MEI
	TWEELINGEN	LUCHT	BEWEEGL.	MERCURIUS		GEMINI	22 MEI – 22 JUN
	KREEFT	WATER	HOOFD	MAAN		CANCER	22 JUN – 23 JUL
	LEEUW	VUUR	VAST	ZON		LEO	23 JUL – 23 AUG
	MAAGD	AARDE	BEWEEGL.	MERCURIUS		VIRGO	23 AUG – 23 SEP
	WEEGSCHAAL	LUCHT	HOOFD	VENUS		LIBRA	23 SEP – 23 OKT
	SCHORPIOEN	WATER	VAST	PLUTO		SCORPIO	23 OKT – 22 NOV
	BOOGSCHUTTER	VUUR	BEWEEGL.	JUPITER		SAGITTARIUS	22 NOV – 22 DEC
	STEENBOK	AARDE	HOOFD	SATURNUS		CAPRICORNUS	22 DEC – 20 JAN
	WATERMAN	LUCHT	VAST	URANUS		AQUARIUS	20 JAN – 19 FEB
	VISSEN	WATER	BEWEEGL.	NEPTUNUS		PISCES	19 FEB – 21 MRT

### Verdere onderverdelingen van de dierenriemtekens.

Elk teken kan nog worden onderverdeeld in kleinere eenheden. Zo zijn er de zogenaamde “*decanaten*”. Elk decanaat beslaat precies 10 graden, dus elk teken bestaat uit drie decanaten. Het 1<sup>e</sup> decanaat valt onder hetzelfde teken als het teken in kwestie. Het 2<sup>e</sup> decanaat valt onder het 2<sup>e</sup> teken van hetzelfde element. Het 3<sup>e</sup> decanaat valt onder het 3<sup>e</sup> teken van hetzelfde element. Dit systeem is afgeleid van de Hindoes. In het teken Ram behoren de eerste 10 graden (dus van 0.00 tot 29.59) tot het 1<sup>e</sup> decanaat, dat onder Ram valt. Het 2<sup>e</sup> decanaat (van 10.00 tot 19.59) valt onder Leeuw, want het teken Ram behoort tot de Vuurtekens en de andere vuurtekens zijn Leeuw en Boogschutter. Het 3<sup>e</sup> decanaat (van 20.00 tot 29.59) valt onder Boogschutter en zo verder voor de andere tekens van de dierenriem.

Een ander systeem dat door de Chaldeeërs werd bedacht is het volgende: Het 1<sup>e</sup> decanaat van Ram valt onder Mars en alle volgende decanaten worden bepaald door de vaste volgorde, die afhankelijk is van de snelheid van de klassieke planeten. Deze volgorde is: Saturnus, Jupiter, Mars, Zon, Venus, Mercurius en de Maan. Hierna begint de cyclus weer bij Saturnus. Op deze wijze valt het 2<sup>e</sup> decanaat dus onder de Zon, het 3<sup>e</sup> onder Venus, het 1<sup>e</sup> decanaat van Stier valt onder Mercurius, het 2<sup>e</sup> decanaat van Stier onder de Maan en zo verder. Dit systeem is erg oud en is eigenlijk betrouwbaarder dan het eerstgenoemde systeem. Echter 90% van de astrologen werkt met het decanatensysteem van de Hindoes, maar tot betrouwbare uitspraken heeft het nooit geleid.

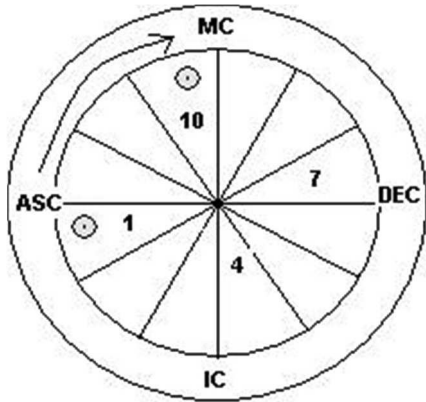
**NB:** De tekens van de zodiak zijn niet dezelfde als de constellaties van de Vaste Sterren. In het teken Weegschaal bijvoorbeeld liggen tegenwoordig de sterrengroepen van het sterrenbeeld Maagd. De oorzaak hiervan is de precessie van de Aardas, die langzaam een tolbeweging maakt, waardoor elke 2170 jaar een heel teken in achterwaartse richting wordt afgelegd. Rond het jaar nul waren de zodiaktekens en de sterrenconstellaties “toevallig” dezelfde, maar in onze jaren ligt de equinox op ca. 5 graden Vissen, waardoor de sterrenconstellaties ca. 25 graden in voorwaartse richting zijn verschoven. De sterrenbeelden uit de Leeuw zijn dan bijvoorbeeld tevens verschoven tot in het dierenriemteken Maagd, zoals de ster Denebola (β Leonis) die op ca. 21° Maagd staat. In de astrologie wordt voor 98% gewerkt met de zodiaktekens, de zgn. “*tropische zodiak*”. De resterende zeer kleine groep werkt met de sterrenconstellaties volgens de zgn. “*siderische zodiak*”.



## Syllabus Astrologielessen voor beginners.

### 3) De huizen van de horoskoop

De huizen van de horoskoop ontstaan door een verdeling in twaalf van de zichtbare en de onzichtbare hemel. De hemel boven de horizon wordt verdeeld in 6 stukken en ook de hemel onder de horizon. Deze 12 stukken vormen de bekende huizen van de horoskoop, zoals hieronder wordt weergegeven:



De verdeling van de hemel in 12 huizen hoeft niet per sé overeen te komen met de 12 tekens van de zodiak. In de meeste gevallen is dit ook nooit het geval. Sommige huizen zijn groter dan andere. In de tekening hiernaast zijn alle huizen even groot getekend. Echter door berekening wordt bepaald welke dierenriemtekens op welke huizen komen te staan en uiteindelijk wordt hierdoor bepaald hoe groot elk huis in feite is. De huizen hebben geen namen, maar zijn genummerd, te beginnen met het eerste huis, hier aangegeven door het cijfer 1 en zo gaat de nummering door tot een 12<sup>e</sup> huis, waarna de cirkel rond is.

Doordat de Aarde (stelt u zich deze heel klein voor in het midden van de horoskoopfiguur) om zijn as linksom draait, lijkt het alsof de hemel zich rechtsom beweegt. Deze draaiing heet de *primaire draaiing* van de horoskoop en wordt hier aangegeven door de pijl. In de figuur is de Zon in het 1<sup>e</sup> huis getekend, nét onder de horizon. De horizon wordt aangegeven door de as ASC – DEC. Door de draaiing van de Aarde zal de Zon een tijdje later opkomen boven de horizon en zo'n 6 uur later zal de Zon bovenaan in de hemel komen te staan, het is dan gemiddeld 12 uur lokale tijd. Nog weer 6 uur later zal de Zon aan de andere kant, bij DEC zijn aanbeland en zal zij onder de horizon weer verdwijnen (zonsondergang) en 6 uur daarna zal de Zon zich op zijn diepste punt bevinden, ca. 12 uur 's nachts lokale tijd.

Daarna herhaalt de cyclus zich weer.

Ook de Zon heeft een eigen snelheid en hij beweegt zich langzaam met een snelheid van 1 graad per dag door de dierenriem. Na 1 enkele dag, zal de horoskoopfiguur volledig rond zijn gedraaid, maar de Zon zal dan nét 1 graad verder staan (dus in de richting van de genummerde huizen). Deze beweging van de Zon, Maan en de planeten heet de *secundaire draaiing* en is dus tegengesteld aan de primaire draaiing.

De huizen worden van elkaar begrensd door de spaken, die aan het uiteinde de cirkel raken. Deze spaken heten de *cuspen* van de huizen, een zeer belangrijk begrip binnen de astrologie. De cusp van het 1<sup>e</sup> huis heet de *Ascendant*, terwijl ook het gehele eerste huis de Ascendant wordt genoemd. Ascendre betekent in het Frans: opstijgen, opkomen en juist op dit punt komen Zon, Maan en de planeten op boven de horizon.

De cusp van het 10<sup>e</sup> huis heet het *MC* (Latijns: Medium Coeli), terwijl ook het gehele 10<sup>e</sup> huis het MC wordt genoemd.

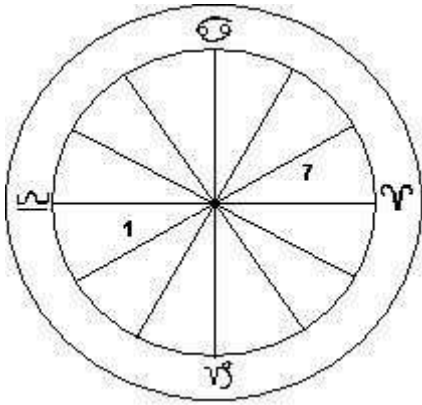
De cusp van het 7<sup>e</sup> huis heet de *Descendant*, in het Frans betekent descendre o.a.: ondergaan, neergaan en op dit punt gaan Zon, Maan en de planeten weer onder als zij hun baan in de zichtbare hemel hebben afgelegd. Het gehele 7<sup>e</sup> huis heet ook descendant.

De cusp van het 4<sup>e</sup> huis heet het *I.C.* (Latijn: Imum Coeli).

Deze 4 huizen zijn de allerbelangrijkste van elke horoskoop. De eerste inspectie gaat altijd naar deze huizen. Planeten die hierin staan, hebben altijd een streepje voor: ze staan dan prominenter dan op andere plaatsen. Men noemt deze 4 huizen de *Cardinale* huizen, ook wel *hoekhuizen* genoemd. Deze huizen initiëren actie in een doorgaand tempo. De planeten erin zijn actiever en belangrijk in hun werking. De 4 huizen, die volgen op de cardinale huizen (dus de huizen 2, 5, 8 en 11) heten *opvolgende* huizen en hun werking is vasthoudend en niet-aflatend. De laatste groep van 4 huizen (dus de huizen 3, 6, 9 en 12) heten de vallende huizen. Planeten in deze huizen duiden vaak op problemen (vooral in 12) of het laten voorbij gaan van zaken en dingen. Uiteraard heeft elk huis zijn eigen specifieke betekenis, waarover later meer in de volgende hoofdstukken.

## Syllabus Astrologielessen voor beginners.

Het kan dus zijn dat door berekening blijkt, dat het teken Weegschaal op het 1<sup>e</sup> huis (de Ascendant) staat en het teken Kreeft op het 10<sup>e</sup> huis (het MC), zoals in onderstaande afbeelding is weergegeven:



In dit geval, zal de planeet Venus, die de heerser is over het teken Weegschaal, een belangrijke planeet in de horoskoop zijn en haar eigenschappen (elke planeet heeft typische eigenschappen) zullen van invloed zijn op het karakter, aanleg, fysieke bouw en mentale toestand van de geborene, want dit zijn o.a. de onderwerpen van het 1<sup>e</sup> huis. Op dergelijke wijze zal de Maan, die de heerser is van het teken Kreeft, net zo belangrijk zijn op het gebied van beroep, naam, faam en reputatie, de ouders en de huiselijke omstandigheden en de eigenschappen van de Maan worden geprojecteerd op al die levensonderwerpen.

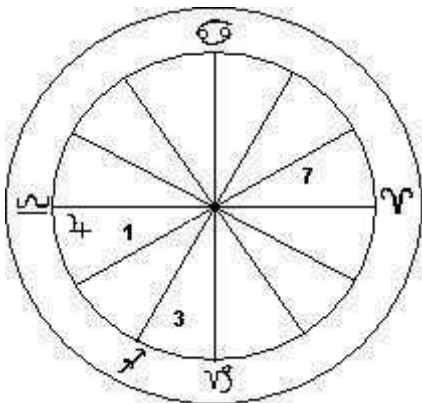
De planeet Mars, die de heerser is van het teken Ram, zal sterk betrokken zijn bij de partner, contacten en contracten en tegenstanders (allemaal met het 7<sup>e</sup> huis te maken).

Zo krijgt elke planeet zeggenschap over een huis in de horoskoop, omdat hij de *actuele heerser* is van het betreffende huis, dat door berekening een bepaald teken krijgt toegewezen. De planeet heet dan te heersen over dat betreffende huis.

Maar de huizen hebben daarnaast ook altijd hun *mundane heerser*, omdat de 12 huizen analoog zijn aan de 12 tekens van de dierenriem. Het eerste huis blijft zodoende ALTIJD verbonden aan het teken Ram en de planeet Mars, het 2<sup>e</sup> huis blijft altijd verbonden aan het teken Stier en de planeet Venus en zo verder met de andere huizen.

Wanneer dus in het bovenstaande geval de Ascendant door het teken Weegschaal wordt bezet, dan krijgen wij te maken met Weegschaal en Venus, maar ook met Ram en Mars. Deze twee tegengestelde krachten worden gecombineerd in de Ascendant en zo gaat men zaken met elkaar in verband brengen.

Uiteindelijk worden de berekende planeten in de horoskoopfiguur gezet en ook dat brengt extra combinatiefactoren in het spel, zoals hieronder afgebeeld:



Stel dat de planeet Jupiter na berekening in het teken Weegschaal blijkt te staan. Omdat het teken Weegschaal ook na berekening op de Ascendant kwam te staan, is het logisch dat de planeet Jupiter dus “ergens” in de Ascendant komt te staan, zoals hiernaast aangegeven. Behalve de al eerder genoemde factoren Weegschaal, Venus, Ram en Mars, krijgen wij ook te maken met de planeet Jupiter, die zijn eigenschappen meebrengt in de Ascendant en zo krijgen wij met meer factoren te maken die met elkaar gecombineerd moeten worden. Als laatste hierover moet ook vermeld worden dat Jupiter de heerser is van de Boogschutter (zie tabel). Als na berekening blijkt dat Boogschutter op het 3<sup>e</sup> huis staat, moeten de eigenschappen van Jupiter nu ook

gecombineerd worden met de onderwerpen van het 3<sup>e</sup> huis.

Zo ontstaat er dus een complex van factoren dat de astroloog moet zien te ontrafelen. En hier spreekt men dan van het “wichelen”, het uitzoeken en bepalen van de krachten van planeten en tekens.

## Syllabus Astrologielessen voor beginners.

### 4) De aspecten

De Zon, Maan en de planeten zijn met elkaar *in aspect* wanneer zij op bepaalde afstanden van elkaar staan in de horoskoop. Lat. *Aspicere* betekent: elkaar aankijken en men kan dus zeggen dat planeten “elkaar aankijken” als zij in empirisch vastgestelde hoeken van elkaar af staan. Ook dit is allemaal door de Ouden vastgesteld en in de Tetrabiblos na te lezen (Boek-1, Hfdst.-16).

Wanneer de zodiak wordt gedeeld door 2, 4 en 8 dan ontstaan de minder gunstige aspecten van 180, 90 en 45 graden.

Delen wij de zodiak door 3, 6 en 12 dan ontstaan de harmonische aspecten van 120, 60 en 30 graden.

In onderstaande afbeelding zijn de belangrijkste aspecten opgesomd en ingedeeld naar gunstig en ongunstig.

Gunstig			Ongunstig		
∨	30°	Halfsextiel	∠	45°	Halfvierkant
✳	60°	Sextiel	□	90°	Vierkant
△	120°	Driehoek	◻	135°	Sesquikwadraat
			♋	150°	Inconjunct
			♌	180°	Oppositie

Variabel		
♋	0°	Conjunctie
∥	Par.	Parallel

De gunstige aspecten bevorderen in het algemeen de zaken, waarover de planeten heersen en de onderwerpen die door de huizen worden aangegeven.

De ongunstige aspecten verhinderen het goede of bevorderen het minder goede al naar gelang de planeten die bij het aspect betrokken zijn en hun plaatsing in de horoskoop.

De conjunctie heette vroeger geen aspect te zijn, omdat wanneer twee of meer planeten samen stonden, zij elkaar niet konden aankijken.

Maar de conjunctie is natuurlijk wel degelijk een aspect

en wel een bijzonder krachtig aspect. De uitwerking is zeer sterk afhankelijk van de plaatsing van de betrokken planeten in teken en huis en uiteraard moet men goed kijken naar de soort van de planeet, benefic of malefic.

Het parallelaspect treedt op wanneer twee planeten een gelijke declinatie hebben, maar hierover meer in de rekenlessen. De uitwerking van het parallel aspect wordt in het algemeen gelijkgesteld aan de conjunctie, maar dat is onjuist. Het parallelaspect versterkt het aspect dat in de horoskoop aanwezig is. Als twee planeten met elkaar vierkant staan (een ongunstig aspect), dan zal het parallel tussen die twee het vierkant juist versterken. Als in de horoskoop de planeten geen verbinding hebben, dan wordt het parallel aspect op de volgende wijze beoordeeld:

a) tussen 2 benefics: als gunstig; b) tussen een benefic en een neutrale: als gunstig; c) tussen een benefic en een malefic: als gemengd; d) tussen een malefic en een neutrale: als ongunstig en e) tussen 2 malefics: als ongunstig.

Behalve de bovengenoemde aspecten zijn er nog een aantal kleinere te noemen, zoals het Kwintiel (72°), het Bikwintiel (144°), het Deciel (36°), het Tredeciel (108°), het Septiel (51°25'42") en het Vigintiel (18°). Er zijn er zelfs nog meer, maar bij toepassing daarvan kan men door de bomen het bos niet meer zien.

Als u zich houdt aan de bovenstaande tabel, dan heeft u uw handen al vol aan de beoordeling ervan. Ook de Ouden hadden het alleen maar over de in de tabel genoemde aspecten.

Wat verder van belang is, is de quadrupliciteit, waarin de aspecten vallen, vooral de opposities en de vierkanten. Vallen ze in *cardinale* tekens, dan veroorzaken zij vaak abrupte en complete veranderingen in activiteiten en gedachten, dus bijv. Mars in Ram vierkant Venus in Steenbok.

Valt het aspect in *opvolgende* tekens, dan ligt zo'n aspect vaak jaren verborgen te sluimeren, maar wanneer het aspect geactiveerd wordt, werkt het abrupt en zeer drastisch en aanhoudend. Bijvoorbeeld Venus in Waterman vierkant Saturnus in Schorpioen.

Aspecten tussen de *vallende* tekens wijzen vaak op weifeling en besluiteloosheid en de gezondheid is vaak niet te best en ongelukken kunnen voorkomen. Ze zijn de meest lastige van de drie. Bijvoorbeeld Zon in Tweelingen oppositie Maan in Boogschutter.

## Syllabus Astrologielessen voor beginners.

### Reikwijdte van de aspecten: orbs

Het komt zelden voor dat een aspect precies “vol” is, dus precies op de graad nauwkeurig. Wanneer dit gebeurt, dan heet het aspect “*exact*” te zijn. Valt een aspect binnen de 1 graad nauwkeurig, dan heet het aspect “*partiel*”. Hoe exacter het aspect, des te indringender en harder het uitwerkt, ten goede of ten kwade. Als de afstand echter te groot wordt, dan neemt het aspect in kracht af.

Zo zijn er zogenaamde spelingen gedefinieerd, de zn. *orbs* van aspecten, waarbinnen het aspect nog werkzaam is. Op zich is dat een beetje een rare zaak, want het zijn eigenlijk de planeten die als hemellichaam een orb hebben, een reikwijdte, waarbinnen zij werkzaam zijn. Maar er is echter wel een onderscheid tussen bijvoorbeeld het 90 graden aspect en het 30 graden aspect. Het eerstgenoemde heeft een grotere reikwijdte, kracht en impact dan het laatstgenoemde.

Zo wordt voor de zgn. *majeure* aspecten (0, 60, 90, 120 en 180 graden) een ruimere orb toegestaan dan voor de *mineure* aspecten (30, 45, 135, 150 en het parallel).

Als u zich aan de volgende orbs houdt, dan heeft u niet te veel aspecten in een horoskoop, die de zaak alleen maar zouden vertroebelen:

Conjunctie: 5 tot 8 graden

Halfsextiel: 2 tot 3 graden

Halfvierkant: 2 tot 3 graden

Sextiel: 4 tot 5 graden

Vierkant: 5 tot 6 graden

Driehoek: 5 tot 6 graden

Sesquikwadraat: 2 tot 3 graden

Inconjunctie: 2 tot 3 graden

Oppositie: 5 tot 6 graden

Parallel: 1 graad

Alle gegeven orbs zijn een algemene richtlijn en alles is afhankelijk van de planeten in kwestie, hun posities in het teken en huis.

Het wil niet zeggen dat planeten buiten de orb geen werking op elkaar meer hebben, maar de kracht ervan neemt wel sterk af.

Staat de Maan op 0° Ram en de Zon op 5° Leeuw, dan is de afstand tussen hen 125° en dit is een driehoek.

Staat Saturnus op 3 graden Tweelingen en Uranus op 8 graden Leeuw, dan is de afstand tussen hen 65 graden en dit is een sextiel.

Staat Neptunus op 2 graden Waterman en Pluto op 10 graden Boogschutter, dan is de afstand tussen hen 52 graden en dat is te weinig om een sextiel te zijn. Het sextiel is 60 graden en de orb maximaal 5 graden, dus het sextiel is actief tussen de 55 en 65 graden en dat is hier niet het geval.

Het is ook van belang om naar de planeet zelf te kijken. Zon en Maan krijgen als Lichten iets meer orb (1 à 2 graden meer). Mercurius, Venus, Mars en Jupiter houden hun orb. Saturnus en Uranus krijgen 1 graad minder en Neptunus en Pluto krijgen 2 graden minder. Dit is goed toe te passen bij de majeure aspecten. Bij de mineure aspecten dient u deze getallen te halveren, dus Neptunus en Pluto krijgen dan 1 graad minder orb en zodoende zou een halfsextiel tussen Neptunus en Pluto een totaal orb krijgen van ca. 1 tot 2 graden.

De huizencuspren zijn geen planeten, het zijn mathematische punten en hebben vrijwel geen orb: max 2 graden. Ook het Pars Fortuna en de Draconis (Maanknoop) zijn berekende punten en hebben maximaal 2 graden orb.

### Overslag / gescheiden aspecten

Normaal gesproken worden aspecten gevormd tussen tekens, die mundaan ook met elkaar in aspect staan. Bijvoorbeeld een planeet die op 2 graden Kreeft staat, maakt een sextiel naar de andere planeet op 6 graden