

De Nieuwsbrief verschijnt op de 2^e zondag van elke maand

De Nieuwsbrief verschijnt niet in juli en augustus

Nieuwsbrief voor Astrologie en

Numerologie Nr. 69

14 December 2025

Beste lezer,

Het jaar loopt weer langzaam naar z'n einde toe en vele dikke Nieuwsbrieven zijn verschenen sinds de januari-editie, een datum waarop ik dacht dat er geen Nieuwsbrief zou verschijnen door de drukte met de verhuizing en alle moeilijke zaken daaromheen.

De belangrijkste activiteiten voor 2026 zijn ook al weer door mij in kaart gebracht, en die zijn – als alles volgens plan verloopt – eind mei een lezing geven over de astrologie en numerologie en in de zomer het programma Newcomb Versie-7 uitbrengen. In dat laatste zit nog heel erg veel werk verscholen, het zal dus spannend worden om de door mij gestelde deadline te halen. Aan de andere kant is het ook weer zo dat Versie-7 de allerlaatste versie zal worden die door mij wordt uitgegeven, met continue gratis updates voor de officiële kopers ervan. Dus helemaal 100% gereed hoeft het ook weer niet te zijn, alle dingen die er dan bijkomen, zullen steeds als update worden klaargezet. Buiten deze twee grote activiteiten zijn er natuurlijk ook de maandelijkse Nieuwsbrieven, waarvoor steeds weer tijd gemaakt moet worden om het te schrijven, het zit dus allemaal stevig aan elkaar verpakt en de tijd lijkt te vliegen op die manier. Nu nog een keer de ontspanning zoeken die ik mijzelf had beloofd, zo voor mijn pensionering.

De huidige Nieuwsbrief staat vol met mundane astrologie met een brede mix van onderwerpen, verdeeld over vijf flinke artikelen. Het onderwerp van Retrograde planeten staat op het hoofdmenu, en ook wilde ik het leuke onderdeel Planetarium binnen Newcomb Versie-5 en -6 nog eens onder de aandacht brengen, en dat kan het beste gebeuren met dit thema van de Mundane Astrologie.

INHOUDSOPGAVE

Pag. Onderwerp

- 3. Index van artikelen uit alle eerdere Nieuwsbrieven.
- 8. De ontdekking van de moderne planeten en hun invloeden.
- 17. De retrogradeperioden van de planeet Venus.
- 27. Retrograde planeten, de achtergronden.
- 37. Retrograde planeten, het Planetarium binnen Newcomb Versie-5 en 6.
- 48. Mundane Astrologie: grote conjuncties, Jupiter en Saturnus.
- 57. De heerser van de horoskoop.
- 65. Een overzicht van zelf gepubliceerde astrologieboeken

Voor de geboorte-astrologie is er een publicatie van een eerder geschreven artikel over de heerser van de horoskoop met vele invalshoeken, voorzien van een praktisch voorbeeld van de horoskoop van Hans Wiegel.

Al bij al is het een bijna 60 bladzijden tellende uitgave geworden, ruim voldoende om de “donkere dagen” van december te vullen. Als men het programma Newcomb Versie-5 of -6 bezit, dan kan men alle voorbeelden van het planetarium-hoofdstuk naspelen, en natuurlijk moet u ook eens uw eigen geboortedatum gebruiken om te zien hoe de planeten in het zonnestelsel stonden voor dat moment, altijd leuk en leerzaam.

Het leek mij ook een goed idee om eens een register van onderwerpen samen te stellen sinds de eerste uitgave van de Astrologische Nieuwsbrief in 2020 alweer. Dat betekent dat er 69 edities zijn verschenen vanaf dat moment, ook wel iets om even bij stil te staan. In die edities zijn er 177 artikelen gepubliceerd, waarvan er 38 echte nieuwe artikelen bij zitten, dat is ook veel meer dan ik in gedachten had toen ik in februari 2023 weer de draad oppakte met de Nieuwsbrieven, nadat ik in oktober 2022 gestopt was. Nieuwsbrief 41 was op dat moment weer het vervolg op de eerdere Nieuwsbrieven, want wij zijn nu 28 Nieuwsbrieven verder en ook gelijk 38 nieuwe artikelen verder. Het eerste artikel in deze Nieuwsbrief bevat het alfabetisch register, zodat u daar eens doorheen kunt lopen en interessante onderwerpen kunt bekijken. Alle Nieuwsbrieven zijn nog toegankelijk, maar de eerste 40 kunt u openen via de linkjes die vermeld staan op mijn website, onderdeel “Nieuwsbrief”. Voor de overige moet u teruggaan naar uw eerdere mails waarin deze Nieuwsbrieven werden aangekondigd. Ik heb nog geen tijd gevonden om ook naar de laatste 29 Nieuwsbrieven de linkjes aan te leggen.

U zult wel gemerkt hebben aan de inhoudsopgave dat de series Numerologie en Financiële Astrologie deze keer niet aanwezig zijn. De reden is dat ik nu alle tijd nodig heb om te werken aan de grote mijlpalen voor 2026 en daar past het schrijven van nieuwe artikelen niet in op dit moment. In de januari Nieuwsbrief, nummer 70 dus, zijn deze artikelen weer aanwezig, daarmee heb ik een maand tijd gewonnen, zo werkt het nu eenmaal als je alles zelf moet doen.

Als u de gratis Nieuwsbrieven weet te waarderen, dan kunt u dit uiten via een leuke donatie. Het loopt niet bepaald storm met donaties, dus elke bijdrage is welkom. Meestal spaar ik wat op en koop er dan ook boek voor over de numerologie of de astrologie, en op die manier vloeit het ook weer terug naar de Nieuwsbrieven en komt het indirect weer bij u terug. Via deze link kunt u uw donatie doen: <https://ligteneigen-astro.nl/donatie.html>
Vroeger waren mijn Zaniah's een betaald abonnement, maar dat gaf een zware verplichting van elke maand schrijven en uitgeven en erg veel administratie om alles bij te houden. Ook hield ik nog maar 10% van mijn lezerspubliek over, want niet iedereen wilde zijn centjes kwijt (€30 per jaar). Van die druk wilde ik af zijn, dus koos ik voor een gratis publicatie van de Nieuwsbrieven, dat heeft ook weer z'n nadelen, maar ik ben van de druk af en ik kan pauzeren wanneer ik wil. Gulle gevers vanaf €10 krijgen een eervolle vermelding op de Donatiepagina met het jaartal van donatie. Donateurs worden niet verwijderd van deze lijst. Er zijn ook mensen die zelf hebben aangegeven dat ze geen vermelding wilden hebben, ook dat wordt gerespecteerd.

Ik wens u met deze lange editie van de Nieuwsbrief weer veel lees- en studieplezier, en voor de Kerstdagen een fijne tijd toegewenst, en voor het Oud en Nieuw een veilig en goed begin van 2026. Op 11 januari volgend jaar volgt dan alweer nummer 70 van de Astrologische / Numerologische Nieuwsbrief.

Johan Ligteneigen

1. Alfabetische index van artikelen Astrologische Nieuwsbrief

De Astrologische Nieuwsbrief begon in maart 2020 als een nieuw initiatief, middenin de corona periode. In het verleden had ik al zestig edities uitgegeven van mijn E-magazine, Zaniah, genoemd naar de Vaste Ster die exact op mijn Ascendantsgraad te vinden is. Zaniah kenmerkt zich door een zeer grote, bijna overdreven grote nauwkeurigheid en ordelijkheid in al het doen en laten, privé of werk. Nadat ik in juni 2016 de laatste Zaniah had uitgegeven, kon ik eindelijk wat uitrusten, of beter gezegd, mij meer richten op mijn werk dat destijds in Benelux verband moest worden uitgevoerd, dus werken voor drie landen en gelijk ook in drie talen: Vlaams-Nederlands, Frans en Duits, gecombineerd met veel reizen naar diverse Benelux steden. Er was hierdoor nauwelijks tijd meer voor privé zaken, dus liet ik de astrologie bijna vallen.

Na een “pauze” van circa 4 jaar had ik toch weer zin om het een en ander te publiceren, maar op een lager tempo, want Zaniah was een betaald abonnement, met een grote druk op maandelijks publiceren. De eerste Nieuwsbrief kwam dus uit in maart 2020 met de bedoeling om vaker een update te geven van de grote pandemie die zo veel slachtoffers zou eisen. De eerste edities bevatten dan ook veel mundane astrologie, zoals Zonne-ingressen voor diverse landen, landen horoscopen om maar te kunnen volgen wat er allemaal zou gebeuren op de wereld als gevolg van de corona pandemie.

Rond aflevering nummer 37 in de zomer van 2022 vond ik weinig inspiratie meer, vooral omdat er nauwelijks respons kwam van de lezers, ondanks mijn vele inspanningen om mensen erbij te betrekken, zoals enkele enquêtes en interessante artikelen. Nummer 40 zou de laatste zijn in oktober 2022. Diverse lezers voelden zich een “weeskind” na het stoppen van de Nieuwsbrief en wilden dat ik op de een of andere manier zou doorgaan. Die nieuwe formule had ik dan bedacht in de laatste maanden van 2022.

Nieuwsbrief nummer 41 verscheen weer in februari 2023 en bestond uit het heruitgeven van eerdere Zaniah artikelen, steeds drie artikelen per Nieuwsbrief en een verschijning van tien nummers per jaar. Dat ging langere tijd op die manier, totdat ik een duik nam in de financiële astrologie en parallel daaraan in de numerologie. Het ontstaan van twee grote, langdurige series is hiervan het gevolg, maar niet alleen dat: In mijn programma Newcomb Versie-6 heb ik de Numerologie als nieuw onderdeel geprogrammeerd, en versie-7 zal gewijd zijn aan extra's voor de financiële astrologie.

Ondertussen zijn er vanaf de eerste Nieuwsbrief tot en met het huidige nummer 69 in totaal 177 artikelen gepubliceerd, waarvan er 38 geheel nieuw zijn. Heel interessante series verschenen over de Declinaties, de Precessie, Klassieke astrologie, Numerologie en de financiële astrologie.

Deze alfabetische index bevat de trefwoorden voor deze 177 artikelen, zodat u oudere nummers nog eens kunt nalezen op de interessante onderwerpen. Het is de bedoeling om het register gewoon voort te zetten, zodat er bij nummer 100 nog eens een bijgewerkte versie kan worden uitgegeven.

Ik kreeg in de voorbije tijd af en toe eens de vraag om alle nieuwe artikelen nog eens gebundeld uit te geven in boekvorm, net zoals dat met de Zaniah's is gedaan in 2016, die werken zijn nog steeds bestelbaar. Mocht er interesse bestaan voor een dergelijk nieuw boek met de 38 nieuwe artikelen, dan kunt u gerust een mail sturen. Als er voldoende belangstelling is, kan ik er concreet over gaan denken.

Het doornemen van het huidige register kan alweer een nieuwe interesse doen opleveren voor de “vergeten” onderwerpen uit de astrologie. Veel plezier ermee! **Johan Ligteneigen**

A

Abu Ma'shar, verhogingsgraden, NB-7, jun. 2020
Amerikaanse verkiezingen, NB-5, apr. 2020
Amerikaanse verkiezingen, NB-6, mei 2020
Amerikaanse verkiezingen, NB-13, okt. 2020
Analysemethode voor de radix horoskoop,
NB-46, sept. 2023
Andromeda sterrenstelsel, NB-27, nov. 2021
Aspectentrapje handmatig invullen,
NB-47, okt. 2023

B

België, horoskoop, NB-3, apr. 2020
België, horoskoop, NB-40, okt. 2022
Bijzondere personen: een koning en een smid,
NB-40, okt. 2022
Boekpreview 50 blz. "Via de Sterren naar de
Kosmos", NB-23, sept. 2021
Boekpublicatie, "Via de Sterren naar de Kosmos",
NB-23, sept. 2021
Boekpublicatie, "Planeten in de zodiaktekens",
NB-32, feb. 2022 + NB-33, mrt. 2022
Boekpublicatie "Individuele graden van de
Zodiak", NB-36, juni 2022

C

Cheiro als numeroloog, NB-66, sept. 2025
Coronasituatie België, NB-27, nov. 2021

D

Declinaties, serie-1, NB32, feb. 2022
Declinaties, serie-2, NB33, mrt. 2022
Declinaties, serie-3, NB34, apr. 2022
Declinaties, serie-4, NB35, mei 2022
Declinaties, serie-5, NB36, juni 2022

Drievuldig huizensysteem volgens Johannes
Vehlow, NB-49, dec. 2023

E

Eindejaar puzzel, NB-30, dec. 2021
Eindejaar puzzel, NB-49, dec. 2023
Elementen als onderdeel van de horoskoop,
NB-43, apr. 2023
Enquête naar de beste astroloog aller tijden,
NB-23, sept. 2021
Enquête-uitslag naar de beste astroloog aller
tijden, NB-26, okt. 2021

F

Financiële astrologie, inleiding, NB-51, feb. 2024
Financiële astrologie, magisch vierkant,
NB-52, mrt. 2024
Financiële astrologie, cycli en tijd, NB-53,
apr. 2024
Financiële astrologie, koersen van Philips,
NB-54, mei 2024
Financiële astrologie, Philips en New York Stock
Exchange, NB-55, juni 2024
Financiële astrologie, New York Stock Exchange
horoskoop, NB-56, sept. 2024
Financiële astrologie, het vervolg, NB-58, nov.
2024
Financiële astrologie, oude documenten, NB-63,
april 2025
Financiële astrologie, manuscript uit 1902,
NB-64, mei 2025
Financiële astrologie, Maanknoop door de zodiak-
tekens, NB-65, juni 2025
Financiële astrologie, Maanknoop door de zodiak,
4 cases uit Amerika, NB-66, sept. 2025
Financiële astrologie, Maanknoop door de zodiak,
Nederlandse beurs, NB-67, okt. 2025
Financiële astrologie, Maanknoop door de zodiak,
details voor Nederland, NB-68, nov. 2025

G

Geboorten op hoge breedtegraden, NB-41,
feb. 2023
Gehoor in de horoskoop, NB-58, nov. 2024
Griekenland, horoskoop, NB-3, apr. 2020
Grote conjuncties: Jupiter-Saturnus, NB-66,
sept. 2025
Grote conjuncties, NB-67, okt. 2025
Grote conjuncties, NB-69, dec. 2025

H

Heerser van de horoskoop, NB-69, dec. 2025
Herstart Astrologische Nieuwsbrieven, NB-41, feb. 2023
Hoedanigheden, de verdeling van de horoskoop planeten hierover, NB-44, mei 2023
Horoskoopcorrectie in de praktijk, NB-47, okt. 2023
Huizenverdeling voor hoge breedtegraden, enkele alternatieven, NB-42, mrt. 2023

I

Italië, horoskoop, NB-1, mrt. 2020

J

James Webb Space Telescope lancering, NB-28, dec. 2021 + NB-29 + NB-30, dec. 2021
James Webb Space Telescope voortgang, NB-31, jan. 2022 + NB-32, feb. 2022
JWST, update, NB-34, apr. 2022 + NB-35, mei 2022
JWST update, NB-36, juni 2022 + NB-37 aug. 2022
Jupiter conjunct Saturnus aan de hemel, NB-15 dec. 2020

K

Kabinet De Wever, NB-64, mei 2025
Kabinet Rutte-3, NB-4, apr. 2020
Kabinet Rutte-4, NB-31, jan. 2022
Kabinet Schoof, NB-61, feb. 2025
Klassieke astrologie, een horoskoop uit het jaar 319 na Chr., NB-14, nov. 2020
Klassieke astrologie, de voorzitter, manager en heerser van de horoskoop, NB-18, feb. 2021
Klassieke astrologie, juiste Ascendantsgraad via enkele-graad tripliciteitsheersers, deel-1, NB-37, aug. 2022
Deel-2, NB-38, sept. 2022
Extra cases, NB-50, jan. 2024
Klassieke Astrologie. Thema Mundi, NB-51, feb. 2024
Koninklijke Vaste Sterren, NB-43, apr. 2023

L

Laatste graden van de zodiaktekens, deel-1, NB-19, apr. 2021
Laatste graden van de zodiaktekens, deel-2, NB-20, mei 2021
Laatste graden van de zodiaktekens, deel-3, NB-21, juni 2021

M

Maan in de horoskoop, NB-46, sept. 2023
Maan in Newcomb Versie-5, NB-51, feb. 2024
Maan als belangrijke factor, NB-55, juni 2024
Maan als progressie aanduider, NB-60, jan. 2025
Maan, rol in de horoskoop, NB-61, feb. 2025
Mars in de horoskoop, NB-45, juni 2023
Mars als malefic, NB-48, nov. 2023
Mars, ziekten en aandoeningen, NB-54, mei 2024
Mars, vriend- en vijandschap, NB-60, jan. 2025
Mars als nachtplaneet, NB-62, mrt. 2025
Mercurius, de rol in de horoskoop, NB-42, mrt. 2023
Mercurius nooit ver van de Zon af, NB-44, mei 2023
Mercurius, medisch, NB-52, mrt. 2024
Mercurius ten opzichte van de Zon, NB-59, dec. 2024

N

Nederland, horoskoop, NB-1, mrt. 2020
Nederland, horoskoop, NB-4, apr. 2020
Nederland, horoskoop, NB-11, sept. 2020
Nederland, horoskoop, NB-25, okt. 2021
Nederland, horoskoop, NB-39, sept. 2022
Nederland, horoskoop, NB-61, feb. 2025
Newcomb Versie-6, astrologische uitbreidingen, NB-56A, sept. 2024
Newcomb Versie-6, numerologie onderdeel, NB-57A, okt. 2024
Newcomb Versie-6, gratis update, NB-64, mei 2025
Newcomb Versie-6, uitbreiding grafieken, NB-67, okt. 2025

Newcomb Versie-7 in de maak, NB-66, sept. 2025
Newcomb Versie-7, nieuw onderdeel voor de financiële astrologie, NB-67, okt. 2025
Newcomb Versie-7, grafieken onderlinge aspecten met kleur, NB-68, nov. 2025

Numerologie inleiding, NB-56, sept. 2024
Numerologie, corner stone, key stone, capstone, triaden, NB-57, okt. 2024
Numerologie, letters in de naam, NB-58, nov. 2024 + NB-59, dec. 2024
Numerologie, uitwerking voorbeelden, NB-60, jan. 2025
Numerologie, Levenspad, NB-62, mrt. 2025
Numerologie, Levenspad getallen 1,2,3, NB-63, april 2025
Numerologie, Levenspad getallen 4,5,6,7, NB-64, mei 2025
Numerologie, Levenspad getallen 8,9,11,22, NB-65, juni 2025
Numerologie, de Expressie, NB-66, sept. 2025
Numerologie volgens numeroloog Cheiro, NB-66, sept. 2025
Numerologie, de Expressie, NB-67, okt. 2025
Numerologie, de Motivatie, NB-68, nov. 2025

O

Oekraïne, horoskoop, NB-33, mrt. 2022
Onderschepte zodiaktekens, NB-41, feb. 2023
Ontdekking moderne planeten, hun invloeden, NB-69, dec. 2025
Ophiuchus als zodiakteken, NB-44, mei 2023

P

Pluto in Waterman, deel-1, NB-16, dec. 2020
Pluto in Waterman, deel-1, NB-61, feb. 2025
Pluto in Waterman, deel-2, NB-17, jan. 2021
Pluto in Waterman, deel-2, NB-63, april 2021
Pluto in de praktijk, NB-50, jan. 2024
Pluto, astronomische info, NB-65, juni 2025
Pluto en het teken Schorpioen, NB-68, nov. 2025

Poetin, horoskoop update, NB-32, feb. 2022
Poetin, horoskoop update, NB-34, apr. 2022
Poetin, horoskoop update, NB-40, okt. 2022

Precessie, serie-1, NB-32, feb. 2022
Precessie, serie-2, NB-33, mrt. 2022
Precessie, serie-3, NB-34, apr. 2022
Precessie, serie-4, NB-35, mei 2022
Precessie, serie-5, NB-36, juni 2022

Q

R

Retrograde planeten, achtergronden, NB-69, dec. 2025
Retrograde planeten, planetarium in Newcomb, NB-69, dec. 2025
Ruggenmerg aandoeningen (1), NB-54, mei 2024
Ruggenmerg aandoeningen,(2), NB-55, juni 2024

S

Saturnus conjunct Pluto, NB-4, apr. 2020
Saturnus in Steenbok, NB-1, mrt. 2020
Saturnus in Waterman, NB-4, apr. 2020
Snel- en langzaam rijzende zodiaktekens, NB-41, feb. 2023
Sprak in de horoskoop, NB-56, sept. 2024
Stellium in de horoskoop, NB-42, mrt. 2023
Stellium, een beoordeling, NB-48, nov. 2023

T

Tastzin in de horoskoop, NB-59, dec. 2024
Temperamenten serie deel-1, NB-9, aug. 2020
Temperamenten serie deel-2, NB-10, aug. 2020
Temperamenten serie deel-3, NB-12, sept. 2020
Temperamenten serie deel-4, NB-13, okt. 2020
Thema Mundi, planeetkrachten voor ziekte en gezondheid, NB-52, mrt. 2024

U

Uranus vierkant Pluto, NB-4, apr. 2020

V

Venus, de rol in de horoskoop, NB-43, apr. 2023
Venus, planeet met 2 gezichten, NB-47, okt. 2023
Venus als malefic, NB-53, apr. 2024
Venus, ziekten, NB-57, okt. 2024
Venus, vriend- en vijandschap, NB-62, mrt. 2025
Venus, een warme of koude planeet, NB-63, april 2025
Venus, retrograde perioden, NB-69, dec. 2025
Verdeling van horoskoop punten over elementen en hoedanigheden is niet statisch, NB-45, jun. 2023
Verhogingsgraden volgens Abu Ma'shar, NB-7, juni 2020

W

geen vermeldingen

X

geen vermeldingen

Y

geen vermeldingen

Z

Zevengesternte, NB-25, okt. 2021
Zicht in de horoskoop, NB-57, okt. 2024
Zodiaktekens en lichaamsdelen, NB-1, mrt. 2020
Zomer- en wintertijden vanaf 2021, NB-8, juni 2020

Zon ingress Ram, NB-1, mrt. 2020
Zon ingress Ram, NB-2, mrt. 2020
Zon ingress Ram, NB-4, apr. 2020
Zon ingress Ram, NB-11, sept. 2020
Zon ingress Ram, NB-25, okt. 2021

Zonnehuizen, een systeem volgens Johannes Vehlow, deel-1, NB-45, juni 2023
Zonnehuizen, een systeem volgens Johannes Vehlow, deel-2, NB-46, sept. 2023
Zonnehuizen, een praktisch voorbeeld, NB-48, nov. 2023
Zonnehuizen voor horoscopen zonder een geboortetijd, NB-53, apr. 2024

Zonsverduistering (volledig) april 2024 in Amerika, NB-50, jan. 2024
Zwarte Maan, astronomisch, NB-49, dec. 2023
Zwarte Maan, vermeende invloeden, NB-49, dec. 2023

einde index

1. De ontdekking van de moderne planeten en hun invloeden.

Een grote gebeurtenis als de ontdekking van een planeet gaat nooit onopgemerkt voorbij. Het is de voorbode van een nieuwe periode in de geschiedenis van de mens. In dit artikel wordt ingegaan op de betekenis van de ontdekking van de moderne planeten Uranus, Neptunus en vanzelfsprekend Pluto.

J. LIGTENEIGEN eind november 2015 (uit Zaniah)

De moderne planeten Uranus, Neptunus en Pluto zijn in de lange geschiedenis op relatief korte termijn ontdekt. Steeds wanneer één van deze planeten werd ontdekt, vonden er zeer grote veranderingen plaats op wereldniveau, vaak zeer verstrekkende veranderingen. Laten wij beginnen bij de ontdekking van Uranus in het jaar 1781, voor ons “zeer lang geleden”.

Vanaf de Oudheid tot aan ca. 1800 bleef Saturnus de heerser over beide tekens. Echter op 13 maart 1781 werd Uranus voor het eerst waargenomen door **William Herschel**, een musicus en astronoom die zich op een gegeven moment had toegelegd op het bouwen van zeer zuivere telescopen. Lange tijd werd deze pas ontdekte planeet gewoon “Herschel” genoemd. Het symbool met de “H” vindt men nog steeds in alle efemeriden en sommige computerprogramma’s terug. Het zal geen twijfel meer geven dat de astrologische betekenis van de planeet Uranus geheel samenhangt met de aard van de gebeurtenissen in deze periode. Dit tezamen met andere ervaringen en kennis van het teken Waterman, heeft Uranus voorgoed alleenheerser gemaakt van het teken Waterman en is er niets, maar dan niets meer voor te zeggen om ook Saturnus nog heerschappij te geven over dit teken. Ook de uitdrukking “bijheer” of “co-ruler” (Engels) is geheel niet op zijn plaats, zoals onderstaande terugblik op die roerige perioden zal aangeven.

Achtereenvolgens worden hier besproken: de industriële revolutie, de Franse Revolutie en de Amerikaanse onafhankelijkheid.

De industriële revolutie

Toen de Engelsman James Watt in 1764 de stoommachine uitvond, kon hij niet vermoeden dat zijn uitvinding de hele maatschappij op haar kop zou zetten. Door zijn uitvinding kwam de '**industriële revolutie**' op gang. Machines namen het werk over van de mensen. Op deze manier kon men allerlei dingen sneller en goedkoper gaan produceren. De eerste machines waren zo groot en duur dat ze thuis niet gebruikt konden worden. Daarom bouwde men fabrieken (voorheen was er vooral huisnijverheid). Deze werden vooral in de nabijheid van rivieren gebouwd omdat de machines op waterkracht en stoom werkten.

De industriële revolutie kwam het eerst op gang in de textielindustrie. Al snel stak Engeland alle concurrenten voorbij. In Nederland schoten de textiel fabrieken als paddenstoelen uit de grond, maar daar is nu niets meer van over gebleven. Door de vooruitgang in de staal- en kolenindustrie ontwikkelde zich een nieuw transportmiddel: de trein. Dank zij deze uitvinding konden goederen en mensen snel van de ene naar de andere plek worden vervoerd. De eerste stoomtrein in Nederland reed op 20 september 1839 tussen Amsterdam en Haarlem. In 1790 wordt de stoommachine ingezet bij ijzelwalserijen en dit brengt de ijzerindustrie op een geheel nieuw niveau.

In de hoop om werk te vinden, trokken veel plattelandsbewoners naar de steden. Er was immers werk genoeg. Alleen diende er voor een hongerloon zeer hard gewerkt te worden. Bovendien werd elke overtreding zeer streng gestraft. Vijf minuten te laat komen kostte de helft van je dagloon. Kinderen van zeven jaar werden aan het werk gezet. Ze werkten 12 tot 16 uren per dag. Uiteindelijk kwamen de arbeiders tegen deze mensonwaardige toestanden in opstand. Ze vochten voor een algemeen kiesrecht en richtten vakbonden op. Deze verdedigden de belangen van de arbeiders bij hun bazen. In feite lag hier dus de basis van opstand en ondermijning van het gezag van de heersende klasse (Leeuw en Steenbok).

De Franse Revolutie

In 1787 bleek dat het Franse regeringssysteem dat een eeuw eerder door Lodewijk de 14^e ontwikkeld was, niet langer meer in staat te zijn het land op een efficiënte manier te besturen. De lange oorlogen hadden geleid tot een opeenstapeling van schulden. Het politieke gezag werd uitgeoefend door een kleine groep van edellieden. De boerenstand was sterk verarmd door ouderwetse methoden, het voortbestaan van feodale gewoonten in het beheer van het land en een ongecontroleerde inflatie.

Onrust op het platteland en de bestorming van de Bastille op 14 juli 1789 bespoedigde de formulering van enkele fundamentele decreten, zoals de formele afschaffing van het feodalisme (4 augustus) en de Verklaring van de rechten van de Mens en Burger. In oorsprong was de Revolutie niet anti-monarchistisch, maar zij werd het toen de koning openlijk bleef hechten aan het traditionele religieuze systeem en de mislukte poging van de Koninklijke familie om uit Parijs te ontsnappen (Vlucht naar Varennes, 20-21 juni 1791).

Op 20 april 1792 verklaarde Frankrijk aan Oostenrijk de oorlog. De koning van Pruisen en de Oostenrijkse keizer stelden al eerder een gemeenschappelijk invasieplan op, omdat zij eerder door Marie Antoinette geïnformeerd waren. De spanning loopt zo hoog op dat op 20 juni duizenden mensen naar het paleis van de Tuilerieën marcheren en Lodewijk de 16^e maar net aan de dood ontsnapt.

Op 10 augustus werden de Tuilerieën aangevallen. Drie dagen later werd de Koninklijke familie opgesloten. Het nieuws van de val van Verdun (in handen van de Oostenrijkers en Pruisen) leidde tot een golf van paniek waarbij een bloedbad werd aangericht onder vermeende 'verraders' die in verschillende gevangenissen opgesloten zaten. Deze gebeurtenissen leidden ertoe dat de Revolutionaire Conventie besloot om op 21 september 1792 de monarchie af te schaffen. In de winter van 1792-1793 werden de invallende mogendheden verdreven. De politieke macht kwam in handen van een linkse groepering die men de Girondijnen noemde. Onder hun leiding werd de koning berecht en terechtgesteld (21 januari 1793). Zij verklaarden ook Engeland, Holland en Spanje in de daar op volgende maanden de oorlog. Marie Antoinette wordt in oktober 1793 onthoofd en de beer is los in Frankrijk. Alleen al in Parijs werden tussen oktober 1793 en juli 1794 ruim 2600 mensen onthoofd. Ook in andere steden, bijvoorbeeld in Nantes, sloeg de bruutheid om zich heen. Er heerste een ware terreur over Frankrijk en ook de Rooms Katholieke kerk moet het op allerlei manieren ontgelden. Pas vanaf 1794 en later kalmeerde de situatie en werd het land stabiel en was de revolutie in feite ten einde.

De Amerikaanse onafhankelijkheid

Alhoewel Spanjaarden en Fransen de eerste kolonisten waren, vormden Brittannië de dominante macht in het koloniale Amerika van rond 1750. De meeste kolonisten hadden de lange reis naar de Nieuwe Wereld, Amerika, gemaakt op basis van beloften dat zij er goedkoop en vruchtbaar land zouden verkrijgen en onder het vooruitzicht om er binnen enkele jaren een welvarende boer te worden. De Franse- en Indiaanse Oorlog, 1756-1763, maakte deel uit van de oorlog tussen Frankrijk en Brittannië die op Amerikaanse bodem werd uitgevochten. Alhoewel Brittannië de oorlog won, was dit met grote verliezen gepaard gegaan. De spanning tussen Brittannië en de koloniën nam toe en het Britse leger bezette New York en Boston. In 1773 probeerde Brittannië een belasting te heffen op de consumptie van thee in Amerika. Deze daad leidde tot zeer grote protesten. In 1774 stuurden twaalf van de dertien koloniën vertegenwoordigers naar het Eerste Continentale Congres. De vertegenwoordigers drongen er bij de kolonisten op aan om alle Britse goederen te boycotten.

Onofficieel begon de oorlog in 1775 met de slag van Lexington en Concord. Hier dwongen de milities de Britten terug naar Boston, dat vervolgens door de kolonisten belegerd werd. In maart 1776 plaatsten de Amerikanen artillerie. De Britten hadden geen andere keuze dan zich terug te trekken en op 17 maart trokken de Amerikanen Boston binnen. Het Congres had een comité aangesteld om een onafhankelijkheidsverklaring op te stellen. Op 2 juli 1776 stemde het Congres voor de onafhankelijkheid. Op 4 juli werd de Onafhankelijkheidsverklaring goedgekeurd en de Amerikaanse koloniën waren officieel in oorlog met Brittannië. 4 juli is nog steeds een nationale feestdag in Amerika.

De beroemde horoskoop van het uitroepen van de onafhankelijkheid van Amerika op 4 juli 1776 te Philadelphia heeft 20.11 Tweelingen op de Ascendant en is de verklaring waarom de Verenigde Staten onder de Tweelingen vallen. Op het MC prijkt 26.08 Waterman.

Brittannië stuurde een eigen grote legermacht naar New York in een poging om de opstand neer te slaan. George Washington, leider van het Amerikaanse leger, versloeg uiteindelijk de Britten bij New Jersey. Er volgden nog meer veldslagen waarbij het Amerikaanse leger verslagen werd, totdat in oktober 1781 de Amerikaanse en Franse legers hun krachten bundelden bij Yorktown. Ze vielen de Britse vestingen aan en de Britse generaal Cornwallis werd gedwongen zich over te geven. Brittannië verloor het laatste greintje hoop om de oorlog te kunnen winnen. Vertegenwoordigers van Brittannië, Frankrijk en Amerika ontmoetten elkaar in Parijs om vredesbesprekingen te voeren. Tegen november 1782 was het ontwerp vredesvoorstel klaar, waarin Brittannië akkoord ging met de erkenning van de onafhankelijkheid van Amerika, het terugtrekken van alle Britse troepen en het opgeven van al haar gebiedsdelen die zich tot aan de Mississippi Rivier uitstrekten. Op 15 april 1783 ratificeerde het Congres het verdrag - dit betekende ook in formeel opzicht het einde van de oorlog.

Uranus verdrijft Saturnus

U ziet dus dat Uranus met veel tamtam zijn vroegere “collega” Saturnus heeft verdreven uit het 11e huis. Ook deze revolutie op astrologisch niveau is opmerkelijk, maar wel rechtvaardig. Saturnus, de oerconservatieve planeet kan natuurlijk nooit behoren bij het omverwerpende teken Waterman. Beide tekens zijn geheel tegengesteld aan elkaar. Saturnus kan dus ook nooit goed staan in het grenzen doorbrekende teken Waterman, want Saturnus’ taak is nu eenmaal om juist wél grenzen en beperkingen aan te geven. De vrijheidslievende en onafhankelijke planeet Uranus op zijn beurt zal zich niet op zijn gemak voelen in het regeltjes stellende teken Steenbok. In een horoskoop staan deze planeten in dergelijke posities weliswaar niet in val, maar erg vriendelijk staan ze ook niet en het geeft voortdurend fricties en spanningen.

Uranus, de verrassende-, choquerende- en vernieuwende planeet

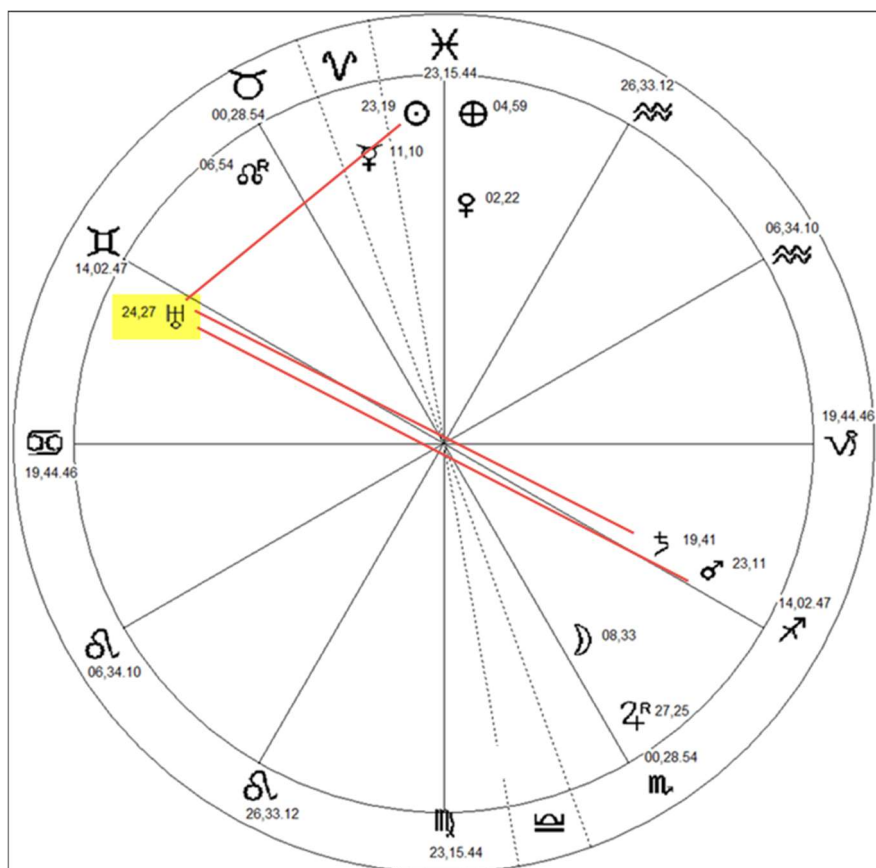
Het zal u na het lezen van bovenstaande verhalen niet meer zo verwonderen dat Uranus niet alleen werd ontdekt in een zeer rumoerige periode in de gehele wereld, maar ook dat de inhoudelijke betekenis van deze planeet voor eeuwig werd verbonden aan opstand, revolutie, mechanisatie, nieuwe ontdekkingen en aan alles dat zich spontaan aandient zonder enige vooraankondiging. Tevens is het dan duidelijk dat Saturnus nooit dergelijke gebeurtenissen zou toelaten, omdat zijn werking een geheel andere is. Langzamerhand gingen dan ook steeds meer astrologen er toe over om Uranus definitief de heerschappij toe te wijzen aan de Waterman.

De vernieuwende invloed van Uranus uit zich in nieuwe uitvindingen, zoals daar in het verleden talrijke zijn geweest. De meest belangrijke waren wel: stoommachines, luchtvaart, elektriciteit, elektrotechniek, radio, TV, beeldoverdracht, radar, film, machines in het algemeen en de auto. Deze uitvinden stonden aan de basis van alle andere uitvindingen, die de eerstgenoemde gebruikten om verder te komen. Met behulp van machines konden andere technieken worden gebruikt om beter, sneller en verfijnder te werken. De opmars naar microtechnieken, zodat alles op kleinere schaal gemaakt kan worden (bijvoorbeeld de microprocessor) schonk aan andere technieken weer nieuwe mogelijkheden. Steeds dieper duikt men in elementaire structuur der dingen. Het menselijk DNA is enkele jaren geleden voor 100% bekend gemaakt, dankzij allerlei microtechnieken en de hulp van computers. Het doorbreken van grenzen, zoals de snelheid van het geluid (door supersonische vliegtuigen) is ook een Uranus tendens. Langere tijd geleden werd bekend gemaakt dat er een vliegtuig bestaat dat 12 keer de snelheid van het geluid kan halen en elke plaats ter wereld binnen 2 uur kan bereiken! Over grenzen gesproken!

De standen van enkele zware planeten op de dag van Uranus’ ontdekking.

Het is zeer belangrijk om te kijken hoe enkele planeten erbij stonden op de dag dat Uranus werd ontdekt. Het gaat niet zozeer om de horoskoop van de ontdekking, want het exacte tijdstip van de ontdekking is toch niet bekend. Het moet ergens in de nacht zijn 13 maart 1781 zijn geweest, want de waarneming moet in het pikdonker zijn gebeurd. Ik ga gemakshalve uit van 13-3-1781 om 0.00 uur van die dag, de plaats is niet belangrijk, want de planeetstanden gelden voor de hele wereld.

De horoskoop ziet u hiernaast afgebeeld. Wat erg opvallend is, zijn de opposities met beide malefics Mars en Saturnus uit Boogschutter en het vierkant met de Zon uit Vissen.



Dat is de inherente “erfenis” die Uranus met zich mee draagt vanaf dát moment. Zijn plaatsing in Tweelingen is gunstig, want Uranus heeft affiniteit met de luchttekens en dat betekent dat Uranus zijn acties “soepel” kan uitoefenen. Soepel in die zin dat de ontwikkelingen in de daarop volgende eeuwen voortvarend gingen, snel en ogenschijnlijk zonder tegenslagen. De bewijzen zijn er inmiddels als wij alle ontdekkingen en ontwikkelingen noteren die er zijn geweest.

Het vierkant met de Zon duidt op het einde van het aloude almachtige koningschap waar Lodewijk XVI een voorbeeld van was. De oppositie van de planeten Mars en Saturnus geven al aan hoe onmenselijk Uranus kan werken en hoeveel geweld deze planeet kan ontketenen.

Als u de stand van Uranus op de dag van zijn ontdekking noteert: 24.27 Tweelingen en u weet de gemiddelde omlooptijd van Uranus, namelijk 84,07 jaar, dan kunt u bij benadering uitrekenen wanneer Uranus één volledige omloop heeft gemaakt, daarna de tweede volledige omloop en de derde. U kunt het ook exact berekenen en dan krijgt u de volgende datums:

1^e omloop voltooid: 24 aug. 1863.

2^e omloop voltooid: 29 juli 1947.

3^e omloop voltooid: 8 juli 2031.

De gebeurtenissen tijdens de eerste omloop in 1863. De Amerikaanse Burgeroorlog was in volle gang. uit de Wikipedia: “...**21-8-1863** - In de vroege ochtend vallen William Quantrill en zijn bende, waarvan het aantal geschat wordt tussen de 200 en de 450, Lawrence binnen. De noordelijke senator Lane is hun eerste doel, maar kan ontsnappen. Hierop koelen de bendeleden hun woede op de burgers van Lawrence. Ongeveer 200 mannen en jongens worden het huis uit gesleurd en voor de ogen van hun familie neergeschoten. Huizen worden in brand gestoken en de plaatselijke bank beroofd. Deze overval wordt beschouwd als één van de gruwelijkste uitpattingen van de Amerikaanse burgeroorlog...”. **Uranus conjunct Uranus (I).**

De gebeurtenissen tijdens de tweede omloop in 1947.

“... **21-7-1947** - Militair ingrijpen van Nederland nadat Indonesië de 'aangeklede' Overeenkomst van Linggadjati niet geaccepteerd heeft. 'Operatie Product' is de eerste van wat eufemistisch **politioenele acties** genoemd worden in de Indonesische Onafhankelijkheidsoorlog...”.

En: “...**15-8-1947** - het Verenigd Koninkrijk verlaat, gehaast, India en laat het land verdeeld achter. Het land wordt opgesplitst in het islamitische Pakistan en het overwegend hindoeïstische maar seculier ingerichte India. De provincie Punjab wordt verdeeld en brandt. Tien miljoen mensen verlaten huis en haard om naar het land met merendeels geloofsgenoten te trekken. Tenminste **een miljoen mensen komen om** tijdens plunderingen en moordpartijen...: .

Uranus conjunct Uranus (II).

De ontdekking van NEPTUNUS in 1846

Aan de ontdekking van de planeet Neptunus in het jaar **1846** is een bijzonder knap staaltje van astronomisch rekenwerk vooraf gegaan. Nadat de planeet Uranus in 1781 door Herschel werd ontdekt en de telescopen steeds beter van kwaliteit werden, konden steeds nauwkeuriger observaties worden gedaan. Ook de wiskunde achter de planetenberekening werd steeds beter en men in die tijd reeds in staat om baanformules op te stellen, die de posities van Uranus redelijk nauwkeurig konden “voorspellen”.

Steeds vonden de waarnemers kleine, maar toch betekenisvolle verschillen in de berekende- en de werkelijke posities van Uranus, die men met de destijds bekende planeten niet kon verklaren. Uit oudere waarnemingen bleek dat Uranus al veel eerder was waargenomen, zonder dat men dit beseftte. Door de baan te berekenen voor die waarnemingsperiode en dit te vergelijken met die observaties kwamen steeds verschillen aan het licht. Er werd zelfs gespeculeerd of Newton's gravitatie-theorie wel juist zou zijn. Uiteindelijk bedachten de meeste astronomen dat dit veroorzaakt werd door een nog niet ontdekte planeet. Er werden veronderstellingen gemaakt over zijn afstand en massa.

Een jongeman, **John Couch Adams**, een zeer getalenteerd wiskundestudent stuitte per toeval op artikelen van astronoom Airy over een vermoedelijke planeet en bijtte zich vast in de baantheorie van Uranus.

Hij maakte diverse veronderstellingen over de plaats en massa van de “onbekende” planeet en berekende op die manier de extra storingen op de planeet Uranus die de verklaring moesten opleveren van diens afwijkingen. Adams liet zijn berekeningen en voorspellingen van de positie van de nieuwe planeet meerdere keren zien aan Airy en aan James Challis, destijds directeur van de Cambridge Observatory. Zij deden er niets mee tot zeer grote teleurstelling van Adams.

In Frankrijk gebeurde hetzelfde: **Le Verrier** had onafhankelijk van Adams ook de vermoedelijke positie berekend van een nieuwe planeet. Ondanks nauwkeurige aanwijzingen van Le Verrier werden geen pogingen ondernomen om de planeet daadwerkelijk te gaan waarnemen. Zeer gefrustreerd schreef Le Verrier aan een jonge assistent van de Berlijnse Sterrenwacht, **Johann Gottfried Galle**, waar en wanneer de planeet waargenomen kon worden. Galle vroeg permissie van zijn directeur en begon die avond, 23 september 1846 met een klein team aan de waarnemingen aan het deel van de hemel dat Le Verrier had aangegeven. De planeet werd met 2 graden afwijking op de berekende positie waargenomen.

Ontwikkelingen rond de ontdekking van Neptunus

De ontwikkeling van de fotografie.

Daguerre (1787 – 1851), een Frans uitvinder, ontwikkelde tezamen met Nièpce, de eigenlijke uitvinder van de fotografie, een methode om in kortere tijd foto's te vervaardigen. Eerst na de dood van Nièpce (1833) vond hij de daguerreotypie uit (1837), waardoor de fotografie op grotere schaal praktisch mogelijk werd. Deze methode werd toegepast voor het vervaardigen van fotografische beelden op zilveren of verzilverd koperen platen waarvan de oppervlakte door inwerking van jodiumdamp is omgezet in het lichtgevoelige zilverjodide. Door inwerking van het licht ontstaat een latent beeld. Dit wordt ontwikkeld met kwikdamp. Het kwik hecht zich aan de belichte partijen, waardoor een negatief beeld ontstaat dat door spiegeling tegen een donkere achtergrond positief gezien kan worden. Na fixeren met aanvankelijk een geconcentreerde keukenzoutoplossing en later met een natriumthiosulfaatoplossing is het beeld lichtecht geworden.

De ontwikkeling van de film, bewegende beelden.

In 1874 zette Edward Muybridge de eerste stap naar een werkelijke cinematografie door het vastleggen van de beweging van een galopperend paard, met behulp van 24 in een rij opgestelde camera's, die 16 beelden per seconde konden opnemen. In 1889 kwam de transparante negatieffilmband tot ontwikkeling, waarna in 1893 Edison een opname- en kijkapparaat (zgn. kine-toscoop) construeerde. In 1895 vroegen de broers Lumière patent aan voor een apparaat waarmee films konden worden opgenomen, gekopieerd en geprojecteerd, de ‘cinematographe’.

Telegrafie, draadloze overbrenging.

Marconi, een Italiaans elektrotechnisch ingenieur, begon reeds in 1890 met experimenten om telegrafische signalen over te brengen. In 1895 slaagde hij er als eerste in met een zelfgebouwde zender en ontvanger, beide uitgerust met een antenne (zijn eerste belangrijke uitvinding), signalen over afstanden van ca. 2 km over te brengen. In 1896 ging hij naar Engeland, waar zijn apparatuur de aandacht had getrokken van de posterijen. In datzelfde jaar kreeg hij zijn eerste octrooi voor wat men toen ‘draadloze telegrafie’ noemde. Van toen af ging de ontwikkeling snel. In 1898 werden draadloze verbindingen tot stand gebracht tussen lichtscheepen en de wal en tussen Engeland en Frankrijk over Het Kanaal.

Thomas Alva Edison.

In 1876 vestigde hij een privélaboratorium in Menlo Park, Orange, New Jersey, waar hij de meeste van zijn uitvindingen deed. Daartoe behoren o.a. een koolmicrofoon (1876), een fonograaf (1877), een verbeterde telefoon volgens het lokaal-batterijsysteem (1878) en de elektrische gloeilamp (1879). In 1882 bouwde hij in New York de eerste Amerikaanse elektrische centrale voor openbare verlichting; hij bracht vele verbeteringen aan in de dynamo's en elektrische schakelapparatuur. In 1883 ontdekte hij het Edison-effect, de stroomovergang in vacuüm tussen een gloeidraad en een metaalplaat, welke ontdekking van belang was voor de ontwikkeling van de elektronenbuizen. Verder construeerde hij filmopname- en -projectieapparaten (1889–1895).

Florence Nightingale en het Rode Kruis.

Het Rode Kruis begon met de stichting van een internationale commissie in 1863, bedoeld voor de ondersteuning van de slachtoffers in veldslagen in oorlogstijd. Later ging het internationale Rode Kruis zich bezighouden met het voorkomen en verzachten van het lijden in het algemeen. Henri Dunant, een Zwitser, betrokken bij de slag van Solferino in 1859 organiseerde noodhulp voor Australische- en Franse gewonden. Later in 1862 stelde hij de vorming van vrijwillige hulpgroepen voor wat uiteindelijk leidde tot het Rode Kruis.

De beroemde Geneefse Conventie van 1864 was de eerste multilaterale overeenkomst van het Rode Kruis voor de verzorging van gewonden tijdens oorlog. Later werd deze uitgebreid tot nieuwe conventies voor oorlog slachtoffers op zee (in 1907), krijgsgevangenen (in 1929) en voor burgers in tijden van oorlog (in 1949).

Het moge duidelijk zijn, gezien bovenstaande ontwikkelingen dat de werking van Neptunus in nauwe samenhang staat met die gebeurtenissen.

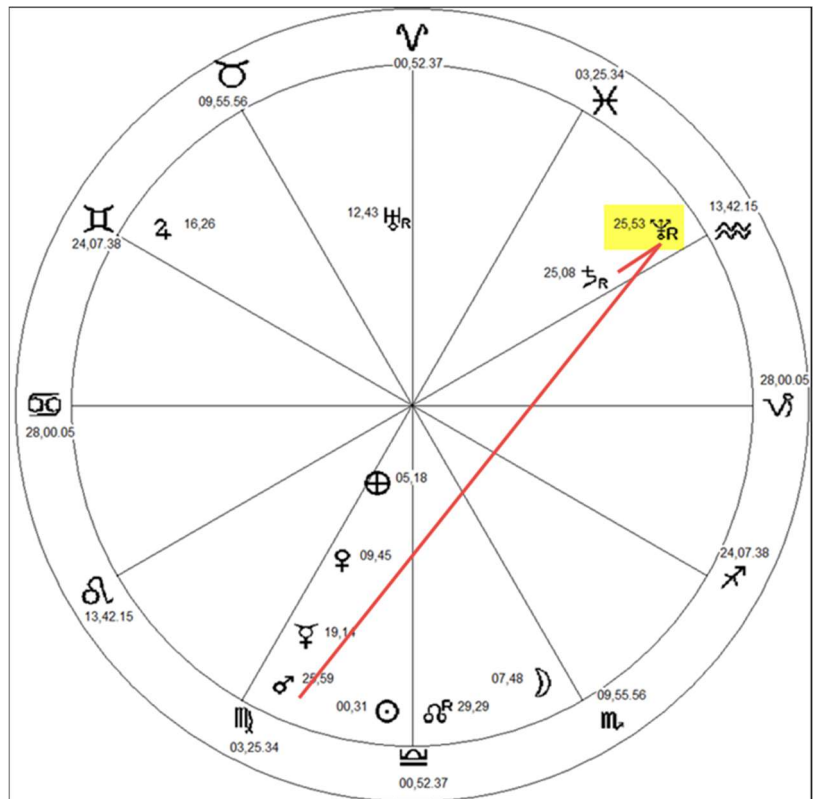
De opkomst van de theosofie is ook een ontwikkeling die samenhangt met de komst van Neptunus. Het is een spirituele planeet en het is dan ook niet verwonderlijk dat ene Helena Blavatski samen met onder andere Henry Steel Olcott en William Quan Judge in New York in 1875 de Theosophical Society oprichtte. Zij was de voornaamste kracht achter de theosofische beweging van die tijd. In haar geschriften en die van haar leraren en leerlingen zijn de belangrijkste gedachten van de filosofie van de beweging tot uitdrukking gebracht.

De omlooptijd van Neptunus rond de Zon bedraagt 164,89 jaar. Dit betekent dat Neptunus nog maar recentelijk zijn eerste volledige omloop heeft beëindigd.

Eerst zullen wij eens zien hoe de planeten stonden in de nacht van de ontdekking, 23 september 1846. De horoskoop is opgesteld voor Berlijn waar Galle de planeet waarnam. Tijd is ingeschat op 23 uur 's avonds GMT. De horoskoop staat afgebeeld op de voorgaande pagina, maar aan de huizen moet u geen aandacht besteden, het gaat om de posities van de planeten in de zodiaktekens.

U ziet dat Neptunus retrograde staat op 25.53 Waterman, een plaats waar deze planeet totaal geen affiniteit heeft. Bovendien staat Neptunus conjunct Saturnus op nog geen graad afstand. Saturnus staat op 25.08 Waterman en ook retrograde en ook in een teken waar hij sinds de ontdekking van Uranus niets meer te zoeken had. Beide worden deze planeten bestraald door de gemene inconjunctie van Mars. Mars staat op 25.59 Maagd, slechts 6 boogminuten verwijderd van Neptunus en daarom is deze inconjunctie een kwaadaardig aspect.

Dit zijn de inherente eigenschappen van Neptunus als het gaat om de mundane invloed. U ziet, alweer zijn de malefics Mars en Saturnus betrokken bij de "vorming" van Neptunus. Dat is ook de reden waarom Neptunus als een malefic werkt op mundaan gebied, waarover later meer.



De stand van 25.53 Waterman op 23-9-1846. De 1^e volledige omloop: 12 apr 2009 op 25° 53'.

De gebeurtenissen rond die datum.

9 maart 2009: De AEX (beursindex Amsterdam) bereikt een historisch dieptepunt en zakt onder de 200 punten. In 2008 begon de wereldeconomie te verslechteren. De eerste tekenen van verslechtering van de economie werden merkbaar in december 2007, toen door de kredietcrisis de huizenmarkt in de Verenigde Staten instortte. Een groot aantal Amerikanen kon de maandelijkse hypotheeklasten niet langer meer betalen, waardoor enkele grote hypotheekbanken zoals Fannie Mae en Freddie Mac op het randje van een faillissement stonden. Al snel bleek dat de economische crisis zich niet tot de Verenigde Staten beperkte. Als gevolg van de sterke verwevenheid tussen de internationale financiële markten raakten banken in Europa en Azië in de loop van 2008 ook in de financiële moeilijkheden waardoor ook in Europa en Azië de economische crisis begon. Ook in deze werelddelen werden de beurskoersen met een ongekende snelheid slechter. Door de problemen bij de banken kwam ook het bedrijfsleven in de problemen. Bedrijven konden geen kredieten meer krijgen. Daardoor was er geen vertrouwen meer in de economie, die achteruitging. De kredietcrisis groeide uit tot een brede economische crisis. Na een tijdje kwam de economische crisis ook in Nederland. Tal van bedrijven moesten werknemers ontslaan om zelf niet failliet te gaan. Zo kwamen er statistieken waaruit bleek dat voor de economische crisis begon de werkloosheid 6% was in Nederland (onder de bevolking van 18 jaar en ouder), terwijl dat in 2012 was opgelopen tot 17% van de bevolking. **Neptunus conjunct Neptunus.**

Neptunus op wereldniveau zorgt voor het langzaam uiteenvallen van dingen, zaken of organisaties, zelfs landen kunnen ophouden te bestaan of worden gesplitst. Het is nu voor het eerst dat Neptunus sinds zijn ontdekking één volledige omloop heeft afgelegd en nu (eind november 2015) staat hij alweer een klein stukje verder, namelijk op 7 graden Vissen, zijn eigen teken.

Neptunus lost zaken op, maakt zaken diffuus en ondoorzichtig, mistachtig, waardoor de contouren verloren gaan.

De onderwerpen die met Neptunus te maken hebben, komen sterk op de voorgrond bij elke passage van Neptunus over zijn eigen plaats. Dat zijn geloofskwesties, maar ook hopeloosheid, armoede, besmettelijke ziekten, aanvallen vanuit een hinderlaag, verraad en fraude om er maar enkele te noemen.

Neptunus is een malefic wanneer deze planeet mundaan wordt bekeken, tenzij deze héél goed staat qua teken of huis EN goed geaspecteerd. Die kans is vrij klein en daarom werkt Neptunus voor 90% als een malefic, afgestemd op het collectieve karmische niveau van de volkeren der aarde. Als men de Aarde vanuit spirituele ogen zou bekijken, vanuit de Kosmos, dan heeft zij geen mooie blauwe kleur zoals de fysieke planeet is. Kosmisch gezien, is de Aarde grauw en grijs, omdat het één en al moord en doodslag is dat zich afspeelt tussen de volkeren der aarde. Het is één groot tranendal dat mensen elkaar aandoen en dat was niet de bedoeling van Gods schepping. God heeft er ook geen deel aan, die kijkt er niet naar, men kan donderduizenden gebeden naar boven toezenden, hij steekt geen hand uit. Het is de mens zelf die schuld is aan dit alles.

Daarom kunnen de zware planeten Uranus, Neptunus en Pluto alleen maar optreden als malefic. Via een mechanisme van synchroon lopen van deze hemellichamen met de gebeurtenissen op Aarde, leggen deze planeten hun “stempel” op de mensheid, zie het artikel over Pluto elders in deze aflevering.

Op 29 juli 1927 liep Neptunus in oppositie met de Neptunus ten tijde van zijn ontdekking op 23-9-1846.

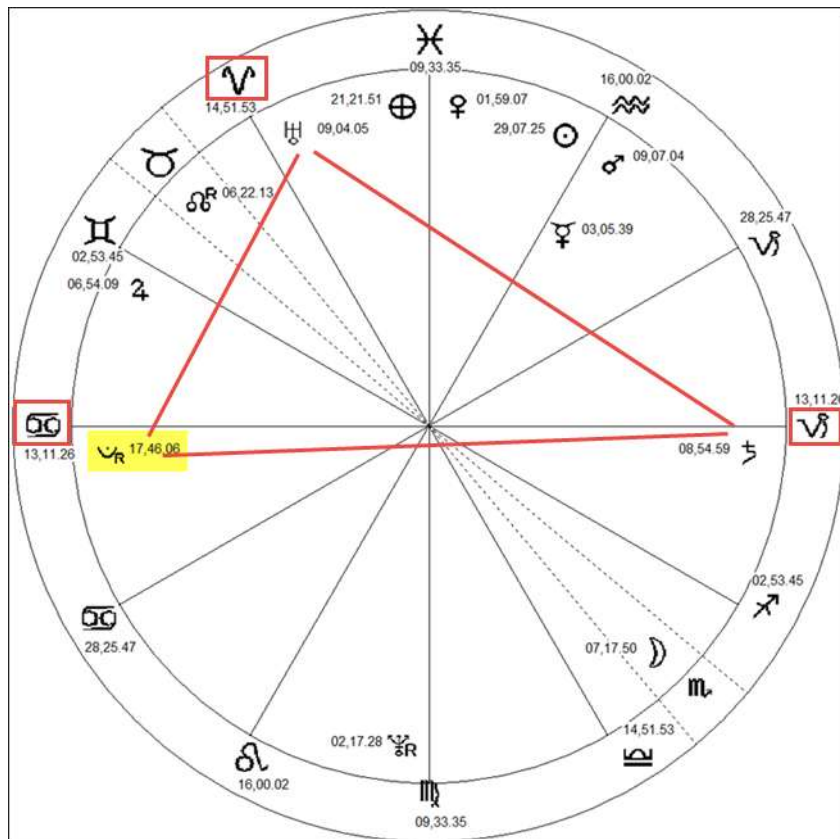
Op die dag gebeurde er niets bijzonders, maar het was de voorbode van de zware crisis in 1929 en de 30 jaar durende economische malaise. In de zomer van 1929 begon duidelijk te worden dat de economische cyclus op het punt stond in een neerwaartse spiraal te raken. Veel bedrijven merkten dat de markt verzadigd was en lieten hun productie inkrimpen. De eerste ontslagen vielen, waardoor bestedingen afnamen en andere bedrijven op hun beurt in de problemen kwamen. Steeds meer bedrijven krompen in of gingen failliet. In de zomer van 1929 vlakten de koersen steeds verder af. Op donderdag 24 oktober 1929 begonnen de aandelenkoersen op de New York Stock Exchange extreem te dalen. In de paniek die hierdoor ontstond, probeerden beleggers hun aandelen te verkopen waardoor de koersen volledig inzakten. Aan het einde van de dag (die de geschiedenis zou ingaan als Zwarte Donderdag) waren de meeste aandelen sterk gedaald. Na een kleine opleving daalden de koersen later nog verder. Het dieptepunt van de markt zou uiteindelijk pas bereikt worden op 8 juli 1932. Dat niveau was voor het laatst gezien in de negentiende eeuw. Het zou nog tot 1954 duren vooraleer de koers weer het hoogtepunt uit 1929 bereikte.

Neptunus heeft vooral te maken met economische armoede, fraude en oplichting. Ook vluchtelingen vallen onder Neptunus en het “gebrek aan alles”, vooral van medische zorg en voedsel.

De “planeet” Pluto

Over de ontdekking van Pluto heeft u dit jaar zeer uitvoerig kunnen lezen, dus dat herhaal ik hier niet nog een keer. Ik volsta hier met de planeetstanden op de dag van de ontdekking: 18 februari 1930.

Ik neem aan tijd aan van 12 uur en ik accentueer uitsluitend de stand van de zware planeten. De huizen zijn van geen enkele invloed, maar de planeten kunnen enkele boogminuten afwijken vanwege de aanname van de tijd. De “horoskoop” ziet u hieronder afgebeeld.



Pluto staat in de cardinaal teken, dat is zeer belangrijk, want daarmee houdt hij een zeer grote vinger in de pap.

Alle cardinale tekens werken op een invloedrijk niveau waar het de wereldgebeurtenissen aangaat. Zie dat Uranus een ingaand vierkant werpt op Pluto, de orb is wel wat aan de grote kant, liever had ik maximaal 4 graden gezien. Uranus staat in het oproerende, snel geagiteerde teken Ram. Saturnus werpt een ingaande oppositie naar Pluto, ook zijn orb is wat aan de grote kant, liefst had ik ook daar maximaal 4 tot 6 graden gezien. De werking vanuit cardinale tekens is echter wél sterker dan uit andere tekens, dus dat compenseert enigszins.

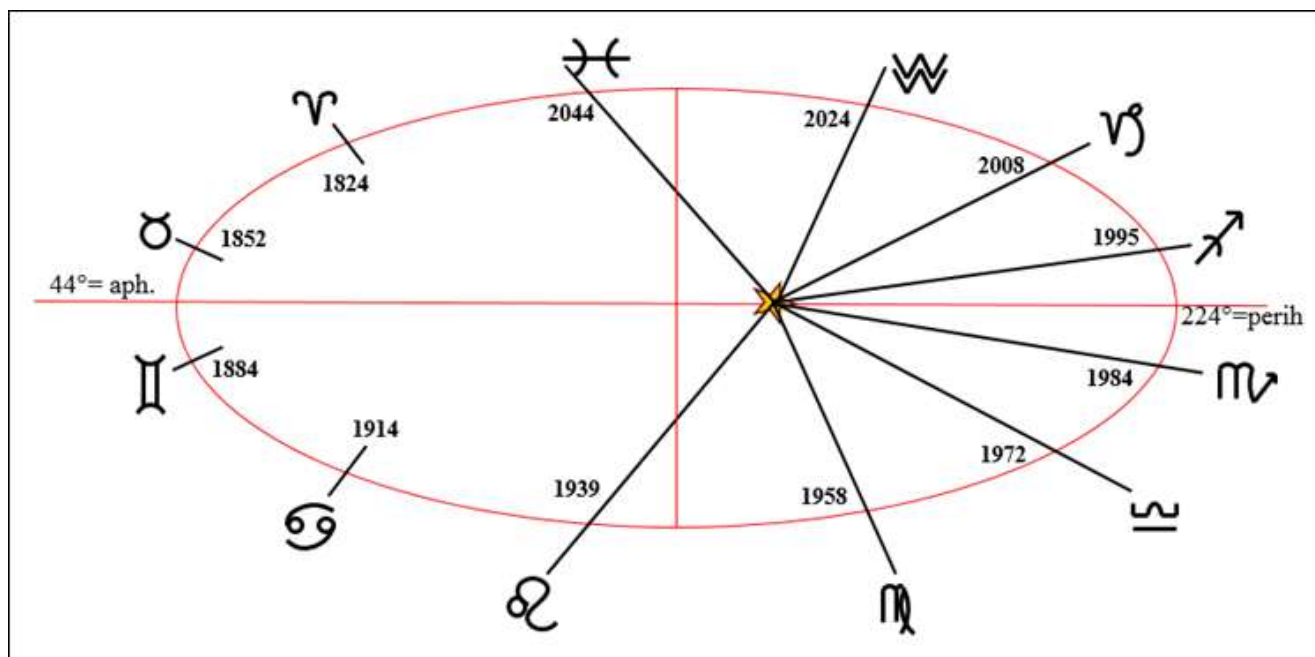
Ook hier is de initiële werking van Pluto bepaald. Hij behoudt in zich de werking van Uranus vierkant Pluto en Saturnus oppositie Pluto.

Pluto zelf staat teruglopend en daarmee bewijst hij de “volkeren der aarde (Kreeft)” geen dienst. Pluto heeft wel sympathie met de watertekens, dus daarom zal zijn werking “gestimuleerd soepel” verlopen. Alles wat Pluto astrologisch vertegenwoordigt, zal snel en “voortvarend” aan het volk worden opgedrongen.

Ook Pluto is een echte malefic als het gaat om het wereldgebeuren. Hij staat vrijwel nergens echt goed, behalve in de watertekens, waarmee hij als heerser van Schorpioen affiniteit heeft. Ook kan hij onder bepaalde omstandigheden goed werken in de aardetekens Maagd en Steenbok, maar dan moeten de heersers van de tekens volledig meewerken via goede aspecten EN goede plaatsing in zodiaktekens, anders werkt het niet.

Het is ook om die reden dat Pluto voor 90% van de tijd een malefic is op het vlak van het wereldgebeuren, dus mundaan. In een persoonlijke horoskoop kan hij wonderen verrichten met mensen, maar ze evengoed in de ellende en verdorvenheid storten. Dezelfde redenering als bij Neptunus geldt hierbij: de gehele wereld is één groot tranendal en één grote leerschool voor de mensheid. Hier op Aarde moet men zijn “karma” uitleven en scheidt hij ook weer nieuw karma als hij zich bezondigt aan wandaden tegenover een ander mens. Voor zover de mens niet toe is aan het einde van zijn aardse kringloop zal hij smart en ellende moeten beleven die hem langzaam terug tot zijn schepper zullen voeren. Via die ellende en smart plukt hij de bloemen voor zijn Creator en dit voert hem opwaarts naar een hogere bewustwordingsgraad.

De omlooptijd van Pluto bedraagt 248,2 jaar, dus u kunt dan uitrekenen welk gedeelte van zijn omloop hij inmiddels heeft volbracht in de 85 jaar na zijn ontdekking, dat is iets meer dan een derde. In feite is het meer, want Pluto's baan is niet cirkelvormig, maar juist flink excentrisch, dus meer ellipsachtig, waardoor hij over sommige stukken erg lang doet en andere stukken juist snel doorheen loopt. Hieronder een schets van het verloop van Pluto.



De Zon staat in één van de brandpunten van de ellips van Pluto's baan. Het perihelium van Pluto staat op 224° dat is het punt waarbij Pluto het dichtst bij de Zon staat, dit is helemaal rechts in de ellips aangegeven. Aan de andere kant is juist het Aphelium op 44° waar Pluto het verst van de Zon af is gelegen. In de figuur ziet u de jaren waarin Pluto definitief het zodiakteken in trok, dus retrograde in en uit zijn niet meegerekend.

De tijdsduur in een zodiakteken kunt u dan zelf berekenen uit de jaartallen. Hieruit blijkt dat Pluto het kortst in eigen teken Schorpioen stond, namelijk 11 jaar. Dat betekent automatisch dat Pluto daar ook het snelst gelopen heeft en dat is logisch, want hij staat het dichtst bij de Zon en de Aarde dus loopt hij het snelst. Gedurende 12 jaar liep hij in Weegschaal, 13 jaar in Boogschutter, 14 jaar in Maagd en Steenbok, 19 jaar in Leeuw, 20 jaar in Waterman, 25 jaar in Kreeft, 28 jaar in Ram en 32 jaar in Stier, het langste en dat is weer logisch, want daar ligt juist het Aphelium.

Als men de omlooptijd van 248 jaar deelt door 12 tekens, dan is het gemiddelde ca. 21 jaar. Dit betekent dat Pluto sneller is gaan lopen in het teken Maagd, in de versnelling is gegaan in het teken Weegschaal en op "race-snelheid" liep in eigen teken Schorpioen.

De komst van de microcomputer, het tijdperk van Bill Gates en Microsoft, de komst van Aids en de grote gekte in onze wereld.

U kunt het bijna letterlijk uit de ellipsbaan aflezen. Wij leven in een wereld waarin de ontwikkelingen krankzinnig snel verlopen, ziekmakend gek wordt de mens van alles, want het is niet meer bij te benen voor de gemiddelde sterveling. **Er is in de afgelopen 50 jaar tien keer meer gebeurd dan in de 100 jaar die daaraan vooraf gingen.**

Pluto is sinds zijn ontdekking in 1930 van 17° Kreeft naar 13° Steenbok getrokken. Hij heeft dus bijna de helft van zijn omloop erop zitten en niet een derde volgens de wet van de gemiddelden. Dit komt natuurlijk omdat hij de afgelopen decennia veel harder heeft gelopen dan daarvoor. Het is daarom ook goed om kennis te nemen van al deze zaken, ook dát behoort tot het kennispakket van een astroloog en dat is dus veel meer dan knopjes indrukken van een computerprogramma.

Men dient inzicht te hebben in de loop van de hemellichamen van ons Zonnestelsel, weten hoe retrograde werkt voor binnen- en buitenplaneten, kennis van de beweging van de Maanknoop. Ook dát pakket behoorde ooit in de goede tijd tot de basiskennis van een astroloog, zie de Reuzenastrologen, zoals een Carter, Gorter, Libra, Vehlow, Morinus of Ptolemeus om er enkelen te noemen. De tijden van amateurisme van pseudo-astrologen moet een keer eindigen, de harde kern van kennis dient weer terug te keren, hopelijk heeft dit artikel hieraan kunnen bijdragen ■

2. De retrogradeperioden van de planeet Venus

In deze laatste aflevering van deze serie wil ik met u een interessant verschijnsel gaan volgen, namelijk de retrograde perioden van de planeet Venus. Omdat de banen van Venus en de Aarde vanaf de Zon gezien vrij dicht bij elkaar liggen, treden diverse interessante “optische” verschijnselen op. Ook de planetaire periode van acht jaar speelt hierin een hele belangrijke rol die in elke horoskoop terug te vinden is.

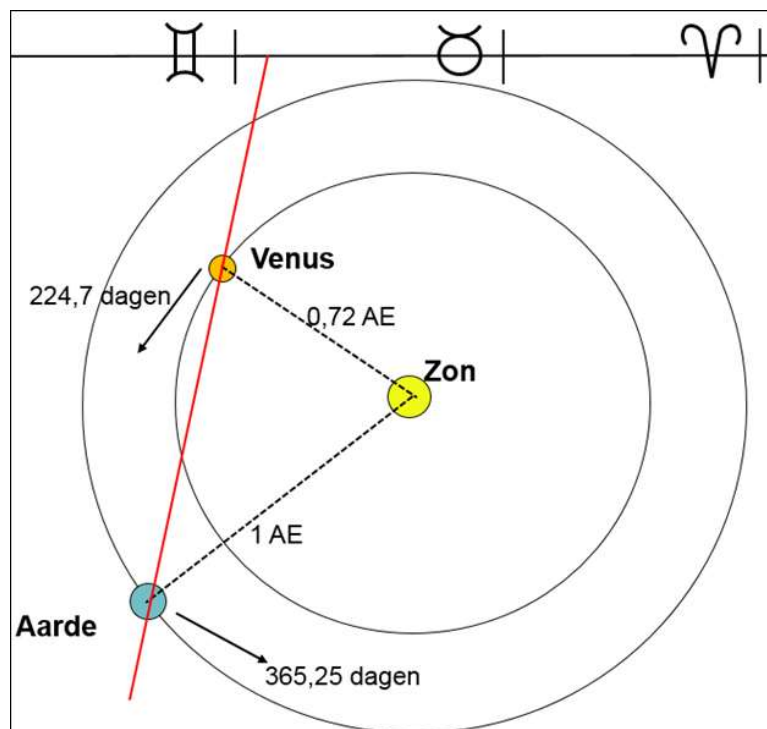
J. LIGTENEIGEN (Zaniah, eind april 2016)

Diverse keren is er in Zaniah aandacht geweest voor het verschijnsel retrograde beweging van de planeten. Er is een verschil voor de binnenplaneten (Mercurius en Venus) en voor de buitenplaneten (Mars en verder tot Pluto) in de manier waarop de retrograde tot stand komt. Het doel van artikel is niet om het verschijnsel retrograde in zijn geheel te bespreken, dat is eerder veel uitgebreider gedaan. Ik wil echter toch even laten zien in welk deel van de banen van Venus en de Aarde het schijnbare achteruit lopen van Venus begint en waar het eindigt. Van daar uit gaat het artikel verder om aan te tonen dat deze retrograde dan wéér optreedt na exact acht jaar en wel op precies dezelfde plaats in de zodiak (met een klein verschil van 2 graden). Voor de bespreking van een horoskoop heeft dat zijn gevolgen, althans voor diegenen die gebruik maken van transits.

Eerst dan maar enkele uitgangspunten over de beweging van Venus en de Aarde rond de Zon, zie hiervoor de afbeelding hieronder.

In de figuur ziet u beide planeetbanen min of meer op schaal getekend. De gemiddelde afstand van de Aarde tot de Zon bedraagt 150 miljoen kilometer en die afstand hebben de astronomen de “Astronomische Eenheid”, AE genoemd. De gemiddelde afstand van Venus tot de Zon bedraagt 108 miljoen kilometer en dat is 0,72 AE. De banen van de Aarde en Venus zijn nagenoeg cirkelvormig, maar formeel zijn het ellipsen en daardoor is de afstand tot de Zon niet elke dag hetzelfde. De Aarde beweegt rond de Zon in gemiddeld 365,25 dagen en Venus beweegt sneller en doet daar “slechts” 224,7 dagen over. Als wij dit zo lezen, dan zijn het slechts getalletjes, maar als u eens uitrekenet hoe snel Venus eigenlijk beweegt, dan is de omtrek van haar baan 678,6 miljoen kilometer en die legt zij af in 224,7 dagen, dat is 3 miljoen kilometer per dag en dat is weer 34,9 kilometer per seconde!

De Venus van de Stier is toch niet zo lui als soms gesteld wordt.



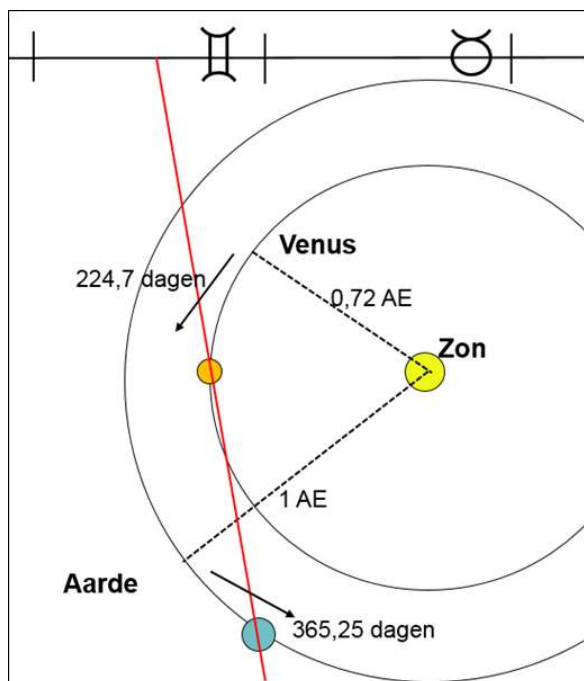
In de figuur ziet u ook een rode lijn getekend, dat is de kijklijn van de Aarde naar Venus. Helemaal bovenaan is de zodiak getekend, hier even als een rechte lijn, maar de zodiak ligt natuurlijk als een enorme denkbeeldige cirkel op oneindige afstand om dit hele systeem van banen heen. In dit voorbeeld zou de positie van Venus in de zodiak op eind Stier liggen, laten wij zeggen op 27° Stier.

Het is juist in dit deel van haar baan dat Venus bezig is om bijna retrograde te lopen. zij loopt nog direct, maar de snelheid neemt sterk af. Haar gemiddelde snelheid is 1 graad per dag, maar die snelheid heeft zij allang niet meer in dit stadium, misschien gaat zij 0,8 of 0,9 graad per dag. Wat er nu gaat gebeuren, is dat Venus elke dag een stukje dichters naar de Aarde komt, omdat zij als het ware de “binnenbaan” heeft om in schaatstermen te spreken. Zij zal de Aarde zelfs gaan inhalen op een zeker moment, maar zover is het nog niet.

Laten wij aannemen dat wij in een keer 20 dagen verder in de tijd gaan. Venus zal ruim 30 graden in haar baan verder zijn voortbewogen en de Aarde “slechts” 20 graden. Deze situatie vindt u op de volgende bladzijde afgebeeld. De

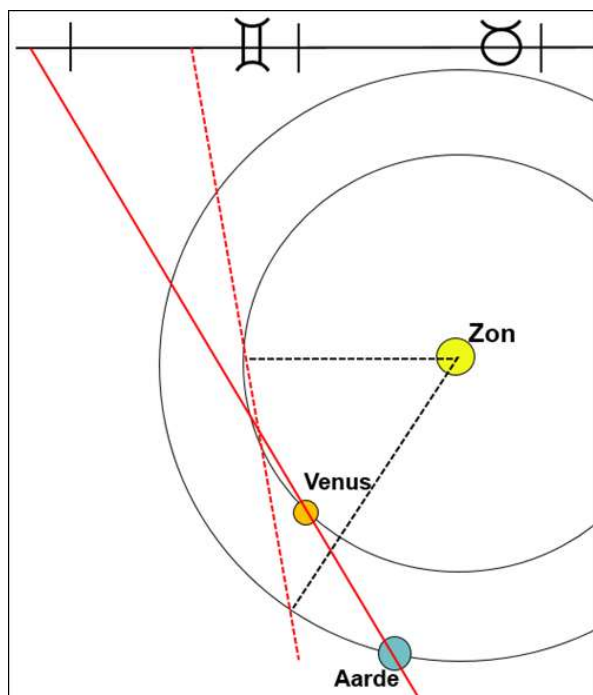
stippellijnen wijzen nog naar de oude posities die de planeten innamen, maar de planeten zelf staan nu na 20 dagen op hun nieuwe plaatsen.

Als men nu weer een nieuwe kijklijn trekt tussen de Aarde en Venus, dan komt die uit in de zodiak in het teken Tweelingen, laten wij aannemen ongeveer op 15° Tweelingen. Dus Venus heeft in 20 dagen ongeveer 18° afgelegd in dit voorbeeld en zij is nog steeds in directe beweging.



Situatie na 20 dagen tijd

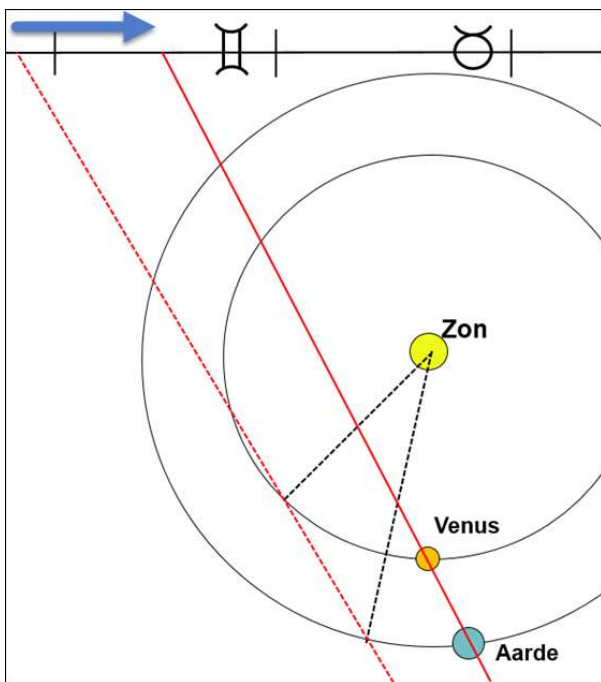
Wij maken weer een tijdsprong van 20 dagen, uiteraard is Venus weer 30 graden verder in haar baan en de Aarde weer 20 graden verder. Die nieuwe situatie vindt u hieronder.



Situatie na 40 dagen tijd

De stippellijnen geven weer de voorgaande situatie aan en de planeetbolletjes de situatie na nóg weer 20 dagen tijd. De nieuwe kijklijn wijst naar ongeveer 3° Kreeft op de zodiaklijn.

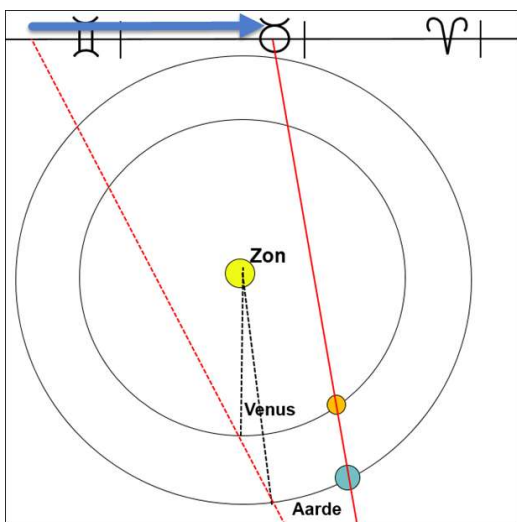
Nu gaat Venus de Aarde daadwerkelijk “inhalen”, omdat zij in een binnenbaan loopt en daardoor sneller is. Wij maken nóg een stap van 20 dagen tijd. Die nieuwe situatie ziet u rechts op deze pagina.



Situatie na 60 dagen tijd

In de laatste tijdsprong hierboven wijst de kijklijn van de Aarde tot Venus nu naar een lagere graad in de zodiak, namelijk ongeveer 15° Tweelingen. Met andere woorden: Venus is retrograde!

Ondanks dat Venus sneller loopt dan de Aarde, de Aarde zelfs voorbij snelt, is Venus tóch retrograde, omdat men steeds vanuit de Aarde naar Venus kijkt en Venus vanuit de Aarde gezien terug loopt in de zodiak. De laatste situatie hieronder toont nóg sterker de retrograde aan.



Situatie na 80 dagen tijd

Venus is nu op haar snelst retrograde gelopen, omdat zij de Aarde heeft ingehaald. Hierna zal haar retrogradesnelheid minder worden, net zolang tot zij weer tot stilstand is gekomen en daarna haar directe weg weer vervolgt. Natuurlijk is alles hierboven niet exact op schaal en de bolletjes niet helemaal exact op de graad ingetekend, maar de bedoeling zal u duidelijk zijn.

De tijdsperiode dat Venus retrograde loopt, ligt tussen de 40 en 44 dagen, dit is geheel bepaald door de geometrie van de banen van de Aarde en Venus en omdat die nagenoeg cirkelvormig zijn, treedt een zeer grote mate van constantheid op in deze cyclus.

Tussen de twee laatste afbeeldingen in, qua tijd dus, is er een moment dat Venus exact tussen de Zon en de Aarde in staat. Op dát moment loopt Venus op haar alle snelst retrograde. Astronomen noemen dit een benedenconjunctie, omdat Venus “beneden” de Zon staat in de afbeelding. Ook op dat moment is de afstand in de ruimte tussen Venus en de Aarde het allerkleinst, namelijk 42 miljoen kilometer en zal Venus ook meteen het helderst waar te nemen zijn aan de hemel.

Astrologisch gezien, zeggen wij dat het in de horoskoop Venus conjunct Zon is en ook zeggen wij dat Venus op die manier “verbrand” staat en in haar werking wordt verstoord, dat er zaken te verbergen zijn, dat Venus haar initiële werking minder goed kan uitvoeren.

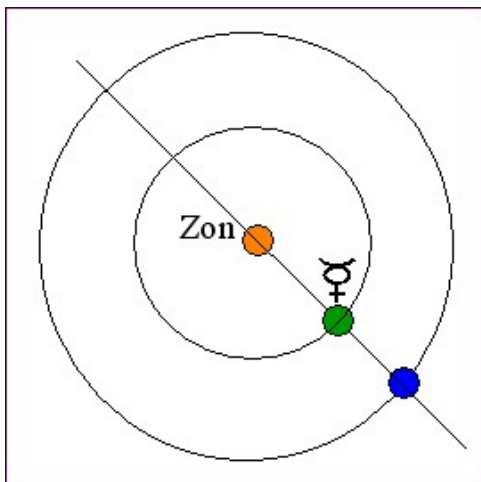
Puristen zullen zeggen dat Venus in die ultieme samenstand met de Zon “in het hart van de Zon” staat, wanneer de afstand kleiner is dan 16 boogminuten. Met deftige woorden heet dit dan “cazimi”. Juist in die korte periode van cazimi zou de planeet dan maximaal sterk staan, maar kort daarna wordt de planeet weer sterk verbrand tot de afstand weer meer wordt dan ca. 8 graden. Daarna is de planeet nog slechts “onder de stralen van de Zon” en die fase duurt tot een afstand van ca. 15 graden is bereikt.

Omdat zowel Venus als de Aarde nog aanzienlijke snelheden hebben in hun respectievelijke banen, zal de afstand tussen hen slechts langzaam toenemen, een keer maximaal worden en dan ook langzaam weer afnemen. Daarom staan Venus en de Aarde ook na 584 dagen weer conjunct of in oppositie of in welke dezelfde configuratie dan ook. Een voorbeeld hiervan.

Op 15 augustus 2015 stonden Venus en de Zon conjunct op ca. 22.20 Leeuw. Op 25 maart 2017 staan ze weer conjunct, maar dan op 5° Ram. De beide datums liggen 588 dagen van elkaar en net niet de theoretische 584 dagen.

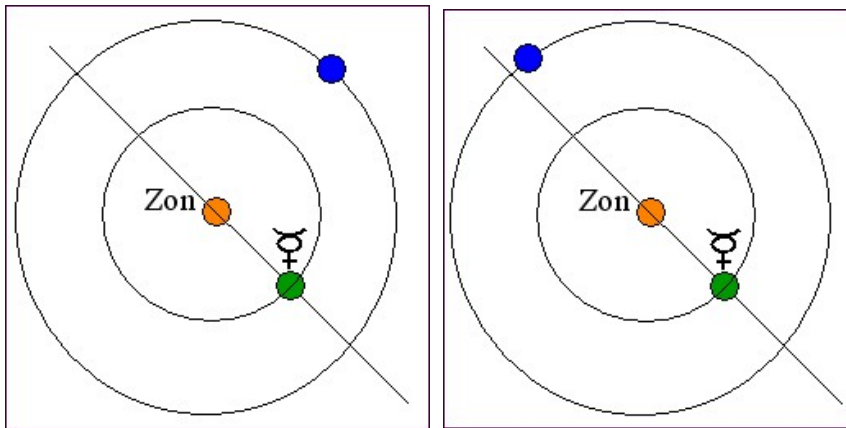
Er is echter een verschijnsel dat nagenoeg volkomen regelmatig terugkeert in een periode van exact 8 jaar tijd en dat is de datum waarop Venus retrograde wordt op exact dezelfde graad van de zodiak. Dit heeft te maken met de planetaire periode van Venus, zoals die al door de Ouden zo’n 2000 jaar geleden werden vastgesteld. Hieronder volgt een passage uit mijn eigen boek over de klassieke astrologie die dit verschijnsel nog eens verklaart.

In de afbeelding hieronder ziet u een benedenconjunctie van Mercurius met de Zon, gezien vanaf de Aarde.



Een benedenconjunctie van Mercurius en de Zon.

Op het moment dat Mercurius weer precies op dezelfde plek in zijn baan rond de Zon staat, is de Aarde natuurlijk een stuk verderop gekomen, zie de afbeeldingen hieronder en de keer daarop zal de Aarde wéér een stuk verder zijn in haar baan rond de Zon.



Omlooperperioden van Mercurius en de Aarde rond de Zon.

Heel lang duurt het voordat zowel de Aarde als Mercurius samen weer exact op één lijn staan, zoals in de eerste afbeelding hierboven is aangegeven. De Ouden namen waar dat het 63 synodische perioden tussen Mercurius en de Zon duurde voordat exact dezelfde standen weer werden bereikt. 63 synodische perioden waren gelijk aan 7300 Egyptische dagen en 4,38 uur en dit allemaal bij elkaar is gelijk aan 20,0005 Egyptische jaren. De Hellenisten besloten dat de periode van Mercurius gelijk was aan 20 jaren.

Een gelijksoortig verhaal kan over Venus worden verteld. Het duurde 5 synodische perioden tussen Venus en de Zon voordat de Aarde weer precies op één lijn stond met Venus en de Zon. Deze 5 synodische perioden waren gelijk aan 2919 dagen en 14,3 uur. Deze 2919,595 dagen gedeeld door 5 geeft 7,99889 Egyptische jaren en dit werd uiteraard afgerond naar 8 hele Egyptische jaren voor de periode van Venus.

Hieronder volgt een tabel die begint in 1951 met de retrograde van Venus in het teken Maagd. De eerstvolgende datum dat Venus weer retrograde loopt in Maagd is exact 8 jaar verder, minus 2 dagen. Kijkt u zelf de tabel er maar op na.

Venus gaat retrograde op...		
Datum	Teken	Graad
14-08-1951	Maagd	18.20
12-08-1959	Maagd	16.06
10-08-1967	Maagd	13.51
07-08-1975	Maagd	11.42
05-08-1983	Maagd	09.28
02-08-1991	Maagd	07.19
31-07-1999	Maagd	05.07
27-07-2007	Maagd	02.57
25-07-2015	Maagd	00.46
23-07-2023	Leeuw	28.36
20-07-2031	Leeuw	26.25
18-07-2039	Leeuw	24.15
15-07-2047	Leeuw	22.05

Zéér gelijkmatig ziet u het patroon zich herhalen: elke 8 jaar twee of drie dagen eerder en ca. 2 graden lager in de zodiak.

Dit betekent dat Venus ongeveer 96 jaar lang in hetzelfde teken retrograde blijft lopen op ongeveer dezelfde dag in het jaar, want elke 8 jaar later gebeurt dat op ca. 2½ graden lager. Een heel teken is 30 graden groot, dus 12 keer 8 jaar = 96 jaar.

Een ander voorbeeld van Venus retrograde in Ram.

Venus gaat retrograde op...		
Datum	Teken	Graad
04-03-1953	Stier	01.19
22-03-1961	Ram	29.04
20-03-1969	Ram	26.47
17-03-1977	Ram	24.33
15-03-1985	Ram	22.16
12-03-1993	Ram	20.01
09-03-2001	Ram	17.44
06-03-2009	Ram	15.27
04-03-2017	Ram	13.09
02-03-2025	Ram	10.51
27-02-2033	Ram	08.31
25-02-2041	Ram	06.12
22-02-2049	Ram	03.52

Daarna volgde een andere cyclus in Schorpioen.

Venus gaat retrograde in Schorpioen		
Datum	Teken	Graad
27-10-1954	Schorpioen	29.59
24-10-1962	Schorpioen	27.37
22-10-1970	Schorpioen	25.10
19-10-1978	Schorpioen	22.48
17-10-1986	Schorpioen	20.22
14-10-1994	Schorpioen	18.00
10-10-2002	Schorpioen	15.36
08-10-2010	Schorpioen	13.14
05-10-2018	Schorpioen	10.50
03-10-2026	Schorpioen	08.29
01-10-2034	Schorpioen	06.07
28-09-2042	Schorpioen	3.47
25-09-2050	Schorpioen	1.26

Op 2 juni 1956 begint er een cyclus van Venus retrograde op 8.59 Kreeft die in 1988 overgaat op Tweelingen en daarin blijft tot 2052, steeds in de maand mei.

Op 9 januari 1958 begon er een cyclus van Venus retrograde op 16.17 Waterman en die bleef in Waterman retrograde lopen t/m 2005. Vanaf december 2013 en zo iedere acht jaar verder retrograde in Steenbok.

U ziet dat er dus een zéér grote regelmaat is voor de retrogradeloop van Venus, maar het is ook opmerkelijk dat elke nieuwe cyclus start in een teken dat 150 graden verder ligt, gaat u maar na:

Vanaf augustus 1951 in Maagd.

Vanaf maart 1953/1961 in Ram = 5 tekens verder

Vanaf oktober 1954 in Schorpioen = 5 tekens verder

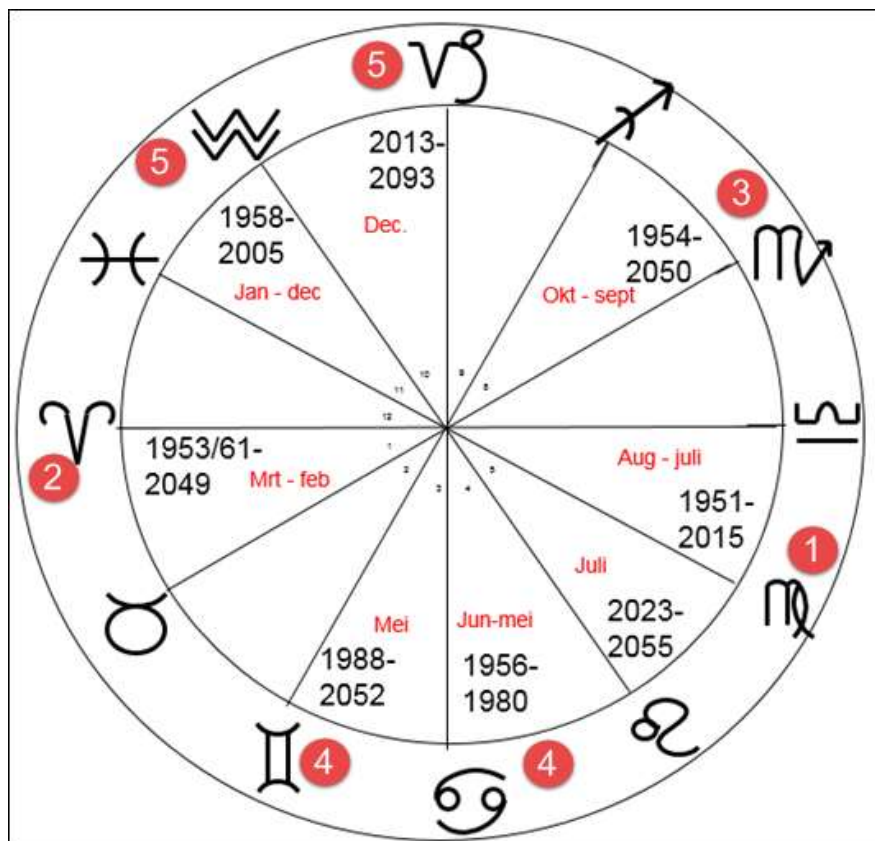
Vanaf juni 1956 in Kreeft,

daarna vanaf mei 1988 in Tweelingen = 5 tekens

Vanaf januari 1958 in Waterman,

daarna vanaf december 2013 in Steenbok =5 tekens

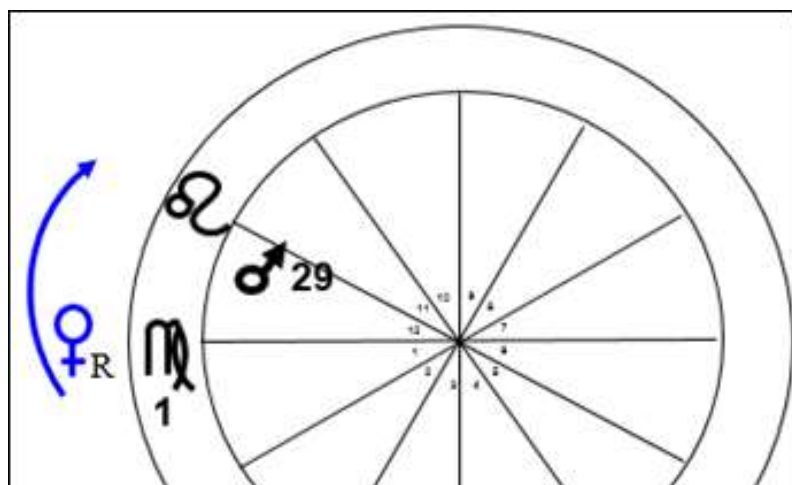
In een figuur afgebeeld, levert dit het volgende beeld op voor de opeenvolgende retrogradaties van Venus:



Feitelijk vormen de opeenvolgende retrogradaties van Venus een Pentagram op, niet helemaal perfect, omdat langzaam de graden steeds per twee afnemen, zodat uiteindelijk een kleine verschuiving optreedt, maar daarna volgt het Pentagram weer zijn weg als de hoge graden van een teken wordt binnen gegaan.

Het praktische gebruik van deze cycli

Men zou eigenlijk vijf belangrijke datums moeten onthouden en de tekens die daarbij horen. Laten wij ook aannemen dat wij hoofdzakelijk met mensen te maken hebben die vanaf 1950 zijn geboren. Als men dan vijf begindatums onthoudt van retrograde-cycli dan kan men bijna uit het hoofd de eerstvolgende retrograde bepalen. Laat ik nog een keer beginnen met de meest recente retrograde van Venus, namelijk die van 25 juli 2015 op 0.46 Maagd. Stel verder, u heeft een horoskoop met 1 graad Maagd op de Ascendant en een planeet op 29° Leeuw in het 12^e huis.



Ik schrijf dit voor de aanhangers van transits, maar u weet dat ik dit systeem helemaal niet volg en uitsluitend het min-1-systeem hanteer. Maar oké, de transit-gebruikers zouden dan 25-7-2015 uit het hoofd moeten leren en ook die 1° Maagd. Dan kunnen ze uit het hoofd al weten dat Venus over de Ascendant passeert en vervolgens een conjunctie met Mars maakt in het 12° huis. Men kan daar een bepaalde uitleg over geven, eventueel enkele varianten op gebied van relaties, werk, familie, etc.

Als men eenmaal dit weet, dan weet men óók dat dit wéér gaat gebeuren over exact acht jaar in 2023, maar dan twee graden lager in de zodiak. Venus zal dan retrograde gaan rond de 28°/29° Leeuw, op de positie van Mars en dat geeft alweer een interpretatie, die men “uit het hoofd” kan doen.

Ook kan men 8 jaar terug gaan, dus naar juli 2007, want toen ging Venus retrograde rond de 2 graden Maagd en ging Venus toen ook over de Ascendant het 12° huis in.

Behalve de retrograde van 25 juli 2015 op 1° Maagd kunt u nog enkele erbij leren, uit het hoofd, gebruik desnoods een ezelsbruggetje. Wetende dat de cyclus van Venus exact acht jaar bedraagt, kunt u kleine “wonderen” verrichten bij de interpretatie. Dit dus voor de transit-gebruikers. Bij het min-1-systeem werkt het niet, want dat is gebaseerd op 1 dag is 1 jaar. Hooguit kunt u toepassen dat Venus 40 tot 43 dagen retrograde blijft vanaf het begin van retrograde en dat dit dus een periode van 40 tot 43 jaar voorstelt in het leven.

De planeet Mercurius

U hebt hierboven gelezen dat de planetaire periode van Mercurius gelijk is 20,0005 jaar, dat is dus heel erg dicht bij het exacte getal 20. Bij de Aphese van het Pars Fortuna of Daimon in de klassieke astrologie wordt dan ook met 20 Egyptische jaren gerekend wanneer de aphese aankomt bij een zodiakteken van Mercurius.

Maar wij kunnen hetzelfde toepassen voor de opeenvolgende retrograde datums van Mercurius. De tabel hieronder geeft de retrogrades aan, te beginnen in januari 1950.

Mercurius gaat retrograde in Steenbok		
Datum	Teken	Graad
10-01-1950	Waterman	03.57
05-01-1970	Steenbok	29.58
02-01-1990	Steenbok	25.30
26-12-2009	Steenbok	21.46
22-12-2029	Steenbok	17.42
17-12-2049	Steenbok	13.33

Steeds is de datum precies 20 jaar verder, maar dan wel tussen de 4 en 7 dagen eerder. De graad waar retrogradatie optreedt, ligt 4½ graad eerder. En u ziet, in een periode van 100 jaar is de dag waarop retrograde optreedt slechts 23 dagen naar voren gegaan.

Nog een serie van retrogrades, maar dan in Stier.

Mercurius gaat retrograde in Stier		
Datum	Teken	Graad
05-05-1950	Stier	27.27
29-04-1970	Stier	22.28
24-04-1990	Stier	17.30
28-04-2010	Stier	12.38
13-04-2030	Stier	07.48
08-04-2050	Stier	03.01

En een serie in het teken Maagd.

Mercurius gaat retrograde in Maagd		
Datum	Teken	Graad
05-09-1950	Weegschaal	02.22
31-08-1970	Maagd	27.59
27-08-1990	Maagd	23.28
20-08-2010	Maagd	19.02
16-08-2030	Maagd	14.30
11-08-2050	Maagd	09.53

Het is hier duidelijk dat Mercurius binnen 1 jaar retrograde gaat binnen tekens van dezelfde tripliciteit. En dit herhaalt zich na 20 jaar exact. De opeenvolgende periodes van retrograde van Mercurius blijven net zo regelmatig, maar heel langzaam verschuift er wel iets. Ik zal u hieronder laten zien welke cycli er zijn voor een retrograde Mercurius in Steenbok. Daarbij herhaal ik de standen van hierboven

Mercurius gaat retrograde in Steenbok		
Datum	Teken	Graad
10-01-1950	Waterman	03.57
05-01-1970	Steenbok	29.58
02-01-1990	Steenbok	25.30
26-12-2009	Steenbok	21.46
22-12-2029	Steenbok	17.42
17-12-2049	Steenbok	13.33

Vanaf december 1950 weer een cyclus:

Mercurius gaat retrograde in Steenbok		
Datum	Teken	Graad
25-12-1950	Steenbok	17.00
20-12-1970	Steenbok	14.03
16-12-1990	Steenbok	09.54
10-12-2010	Steenbok	05.54
06-12-2030	Steenbok	01.52
	Boogschutter	

Vanaf december 1951 weer een cyclus:

Mercurius gaat retrograde in Steenbok		
Datum	Teken	Graad
08-12-1951	Steenbok	02.19
1971	Boogschutter	
1991	Boogschutter	
2011	Boogschutter	
2031	Boogschutter	

Dus heel langzaam verschuiven de cycli als zodanig, steeds met ca. 17 graden rugwaartse loop en in november 1952 begint de cyclus zowaar niet meer in Steenbok, maar blijft geheel in Boogschutter staan. Binnen 1 cyclus is er bijna een volstrekte regelmaat met 20 jaar min 5 dagen afstand, waarop Mercurius retrograde loopt. De cyclus in Stier verandert ook langzaam naar een cyclus in Ram en de cyclus in Maagd die zal na twee jaar ook zijn veranderd naar een cyclus in Leeuw.

Cycli van de planeet Mars

Mars heeft een planetaire periode van 14,9577 jaar, dat is 15 jaar minus 0,042 jaar (=15 dagen). Dat betekent dat Mars elke 15 jaar min 15 dagen retrograde loopt in hetzelfde zodiakteken. Hieronder volgt slechts één tabel voor Mars, om de regelmaat ervan aan te tonen.

Het verloop is iets groter, omdat na “x-aantal” keren de afwijking tussen de symbolische 15 en de werkelijke 14,9577 te groot gaat worden, maar alsnog is het een indrukwekkend verschijnsel.

Datum	Teken	Graad
13-02-1950	Weegschaal	11.02
30-01-1965	Maagd	28.02
17-01-1980	Maagd	15.21
04-01-1995	Maagd	02.40
20-12-2009	Leeuw	19.42
06-12-2024	Leeuw	06.10

Tussen de opeenvolgende datums zit bijna altijd 15 jaar minus 13, 14 of 15 dagen, maar de graad van de zodiak neemt snel af met steeds 13 graden. De cyclus in Maagd is nog steeds wel herkenbaar, maar het is niet meer zo sprekend als bij Venus en Mercurius.

U kunt dit gegeven gebruiken als u zou werken met transits voor de terugkeer van Mars op dezelfde plaats in de radix rond dezelfde geboortedag. Zo staat mijn eigen Mars op 15-9-1957 op 24.15 Maagd. Zou ik willen weten wanneer Mars weer op zijn eigen plaats terugkeert in september, dan kan ik de planetaire periode hiervoor gebruiken, zie hieronder voor de regelmatige terugkeer van Mars, die is hier steeds 15 jaar plus 7 dagen.

Datum	Teken	Graad
15.09.1957	Maagd	24.15
22-09-1972	Maagd	24.14
30-09-1987	Maagd	24.22
07-10-2002	Maagd	24.26
14-10-2017	Maagd	24.27

Mars keert natuurlijk meerdere keren terug op zijn eigen radixpositie, zo ergens tussen de 1,5 en 2,2 jaar, zeer afhankelijk van de onderlinge afstanden van de planeten in hun banen. In mijn eigen leven tot nu toe is Mars bijna 30 keer op zijn eigen plaats teruggekeerd, maar die terugkeer was vrijwel altijd zonder werking, omdat dit systeem eenvoudigweg niet kán werken. Transits hebben geen enkele relatie meer tot de radix, geen enkele, daarom blijft iedereen maar een beetje aanklooien en komen zij geen enkele stap verder.

Maar als een radix-Mars retrograde staat en na verloop van tijd weer direct gaat lopen en over zijn eigen plaats komt, dan is dat een zeer duidelijk merkbaar gebeurtenis in het leven van die persoon en geeft het grote keerpunten in het denken en optreden van zo iemand. Het is hier niet de bedoeling om voorspellingssystemen te vergelijken, maar het doel van dit artikel was slechts om de regelmaat van bepaalde planeetposities of verhoudingen duidelijk te verklaren aan de hand van de planetaire perioden ■

Johan Ligteneigen

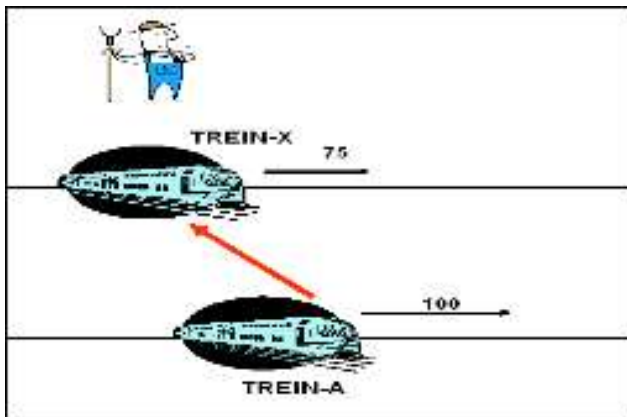
4. Retrograde planeten, de achtergronden

In dit artikel over twee afleveringen wil ik u uitgebreid kennis laten maken met het verschijnsel “retrogradatie” van de planeten, met andere woorden: de retrograde- ofwel schijnbaar teruglopende beweging van de planeten. Dit verschijnsel is puur geometrisch bepaald door de afstanden en de vorm van de baan van de planeten ten opzichte van de Zon. Aangezien de Aarde ook een planeet is, kan retrogradatie alleen maar goed uitgelegd worden door ook de Aarde als een planeet te zien en het hele verschijnsel ten opzichte van de Aarde en de Zon te beschouwen.

J. LIGTENEIGEN, uit Zaniah Nr. 52 (2015)

Hoe ontstaat retrogradatie?

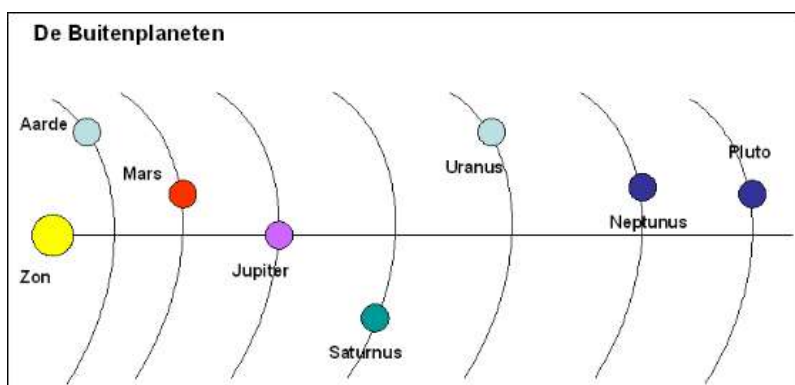
Retrogradatie van een planeet-X ontstaat wanneer die planeet-X “schijnbaar” langzamer beweegt, gezien vanuit onze Aarde. Retrogradatie is dus een relatief begrip. Het relatieve ervan bestaat uit het verschil tussen de snelheid van de Aarde en de snelheid van de planeet-X. Eerst leg ik het u uit aan de hand van een alledaags verschijnsel dat u zelf kunt zien wanneer u met de trein reist. Stel u reist met een sneltrein-A van Den Haag naar Leiden over een traject met 4 sporen. Naast u passeert u een langzamere stoptrein, trein-X, zoals u hieronder kunt zien.



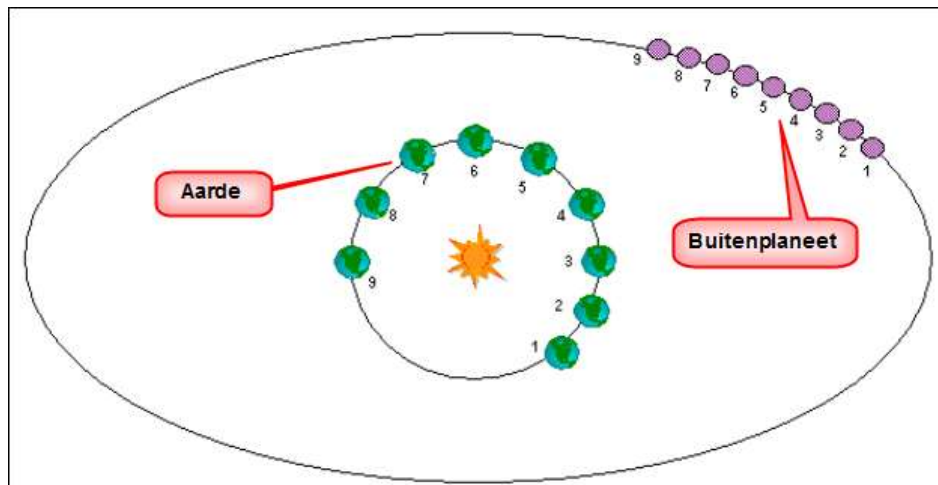
Omdat uw trein met 100 km/uur rijdt en de andere trein-X met 75 km/uur ziet u de andere trein steeds meer achter u verdwijnen. Deze trein-X is dus “retrograde” vanuit uw gezichtspunt. Voor de boer aan de kant van de spoorbaan rijden beide treinen met een aanzienlijke snelheid aan hem voorbij. Hij merkt dus niets van welk retrogradeverschijnsel dan ook. De passagier in trein-X echter ziet uw trein-A juist voorbij komen en uw trein is voor hem juist weer “direct” om in analogie te blijven spreken.

Retrogradatie van de buitenplaneten

Allereerst is het van belang om te weten wat “buitenplaneten” zijn en welke planeten juist de “binnenplaneten”, want er is wel een verschil bij dit verschijnsel.



De buitenplaneten zijn al die planeten die een baan beschrijven die verder weg ligt dan de baan van de Aarde. In bovenstaande tekening (niet op schaal) ziet u de baan van de Aarde getekend (Mercurius en Venus zijn weggelaten). Buiten de baan de Aarde lopen de banen van Mars, Jupiter, enz.. Dat zijn dus de buitenplaneten. Allereerst zal ik u dus de retrogradatie van deze buitenplaneten uitleggen, aangezien dit vaak als “makkelijker” overkomt dan dat van de binnenplaneten. In onderstaande tekening ziet u slechts één buitenplaneet getekend in verschillende posities in haar baan, de Aarde en in het centrum de Zon. De tekening is niet op schaal, maar dient alleen maar om het verschijnsel te verklaren.



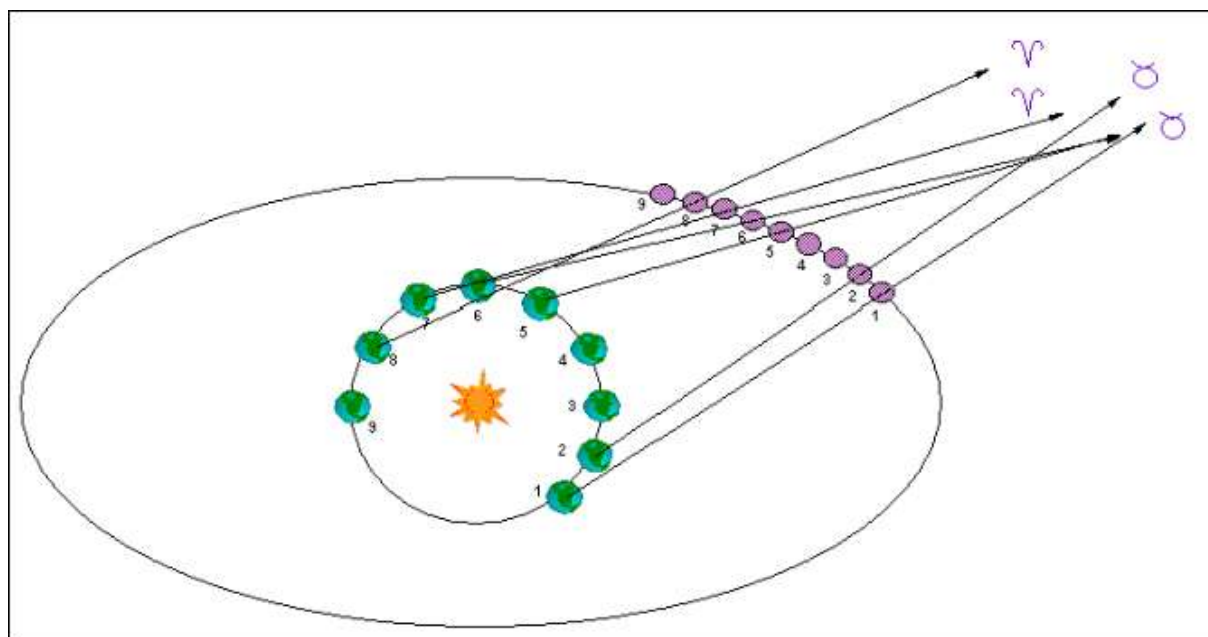
Voor de Aarde zijn 9 posities getekend die ongeveer het verloop van de Aardbaan in 9 maanden tijd weergeeft. In dezelfde tijd beweegt, laten wij zeggen Uranus ook voorwaarts en hiervoor zijn ook 9 posities getekend. De nummers vindt u bij de planeten getekend.

Vanuit de Zon gezien, bewegen beide planeten gewoon voorwaarts en is er niets aan de hand. Merk op dat de beweging van alle planeten tegen de wijzers van de klok is! Dit is de normale beweging vanaf het ontstaan van het Zonnestelsel. Deze beweging heeft echter niets met retrogradatie te maken.

Om enig idee te krijgen van de snelheden die de Aarde en Uranus afleggen in hun baan om de Zon: de Aarde draait in 1 jaar om de Zon heen en legt daarbij 942.477.796 km af. Per dag is dit 2.580.364 km en per uur is dit 107.515 kilometer, **ofwel ca. 30 kilometer per seconde!**

Uranus draait in ca. 84 jaar een baan om de Aarde en die baan bedraagt ca. 18,85 miljard kilometer. Dit is 224.399.475 km per jaar, ofwel 614.372 km per dag **ofwel 7,1 km per seconde!**

Nu dan de eigenlijke retrogradatie:



In de afbeelding hierboven zullen wij zien hoe retrogradatie vanuit de Aarde wordt gezien. Wij beginnen met positie-1 voor beide planeten. Wij trekken een lijn tussen de Aarde-1 en Uranus-1. Deze lijn is wat verder getrokken naar de “achtergrond van de sterrenhemel”. De lijn wijst bijvoorbeeld naar het teken Stier, aangegeven in de tekening. In positie-2 is de Aarde een stuk doorgelopen, maar Uranus ook, alleen niet zo snel als de Aarde, dat heeft u uit bovenstaande snelheidsvergelijking kunnen opmaken. Trekken wij weer een lijn tussen Aarde-2 en Uranus-2, dan wijst ook deze lijn naar hetzelfde punt in de sterrenhemel, het teken Stier. Dit gaat een tijdje zo door, maar in positie-5 is dit reeds flink veranderd.

Trekken wij weer een lijn tussen Aarde-5 en Uranus-5, dan wijst de lijn veel meer “naar rechts” en dit is ook nog naar het teken Stier, alleen een lagere graad. De gradenverdeling loopt nl. ook tegen de klok in, net als de beweging van alle planeten. Dus in positie-5 loopt Uranus al retrograde, hij schijnt vanuit de Aarde gezien naar een lagere graad te lopen en dat is dus naar achteren, wat dus retrograde betekent.

In positie-6 trekken wij weer een lijn tussen Aarde-6 en Uranus-6 en u ziet dat deze lijn nog meer naar rechts achterover helt. Inmiddels wijst deze pijl naar het teken Ram. Dus Uranus loopt zelfs retrograde een ander teken in en dat is een voorkomend verschijnsel, ook in horoscopen, zoals wij later zullen zien.

In positie-7 doen wij weer hetzelfde. De lijn loopt ook nu weer naar rechts, maar hij wijst al niet meer zo sterk naar achteren als bij positie-6 het geval was: met andere woorden: Uranus is weer recht gaan lopen. De periode van retrograde is voorbij en hij begint langzaam weer vooruit te lopen.

In positie-8 is dit nog duidelijker te zien. De lijn tussen Aarde-8 en Uranus-8 wijst weliswaar nog naar achteren en Uranus loopt nog in het teken Ram, maar hij loopt daar reeds vooruit en binnenkort zal hij het teken Ram weer verlaten en met volle snelheid het teken Stier weer binnentreden.

Een andere kijk op de Aarde en een buitenplaneet.

Als u naar de tekening hierboven op iets andere wijze kijkt, dan ziet u eigenlijk het volgende gebeuren. Retrogradatie treedt alleen maar op als de Aarde en de buitenplaneet aan één zijde van de Zon staan.

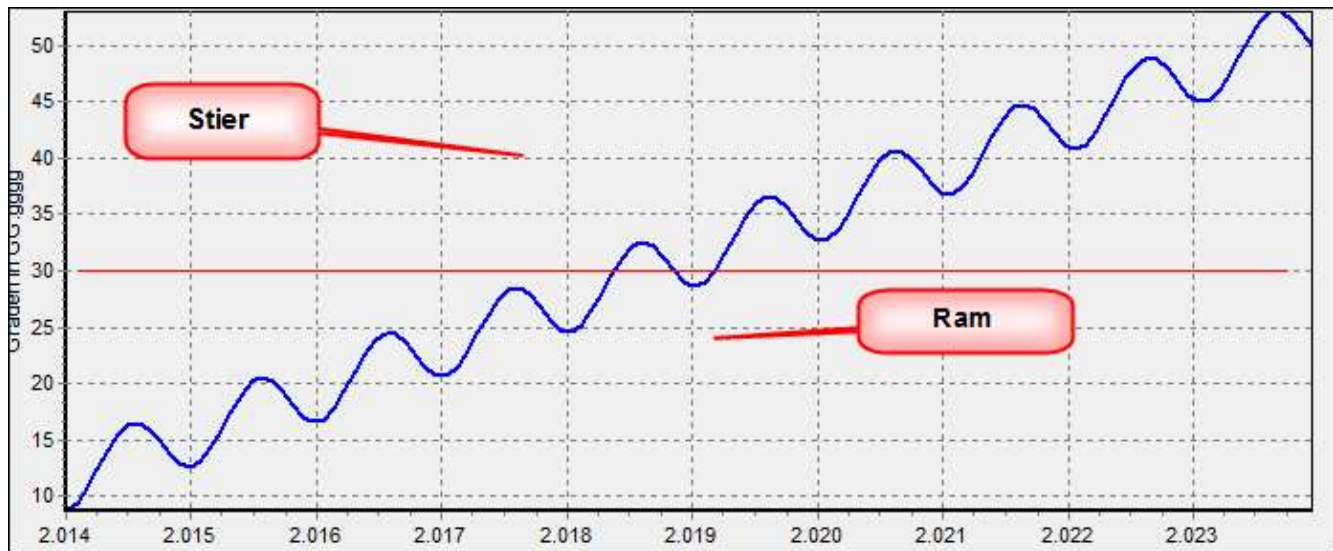
De Aarde haalt de buitenplaneet in, zoals een schaatser in de binnenbocht zijn tegenstander inhaalt. Denkt u weer even aan de trein. Omdat de Aarde sneller beweegt, zien de mensen Uranus schijnbaar achteruitlopen. Maar het voorbeeld van de trein gaat slechts gedeeltelijk op. Treinen rijden op rechte stukken, maar de planeten draaien in ellipsbanen.

Kijkt u weer naar de tekening hierboven en stelt u zich in gedachten Aarde-10, Aarde-11 en Aarde-12 voor en ook Uranus-10-11-12. Dan kunt zich voorstellen dat de mensen vanuit Aarde de planeet Uranus bekijken naar “linksboven” toe in analogie met de pijlen. Naar linksboven toe betekent dus recht lopend.

Maar ook daar komt weer een eind aan, want als de Aarde weer voldoende is doorgelopen, komt hij een tijd later weer op positie-4 aan. Uranus zal ook een stukje zijn doorgelopen, maar ooit haalt de Aarde Uranus weer in en begint Uranus dus weer retrograde te lopen, alleen nu in een ander stuk van de dierenriem, namelijk een stuk verder in het teken Ram.

Welke diverse belangrijke conclusies kunnen wij nu trekken?

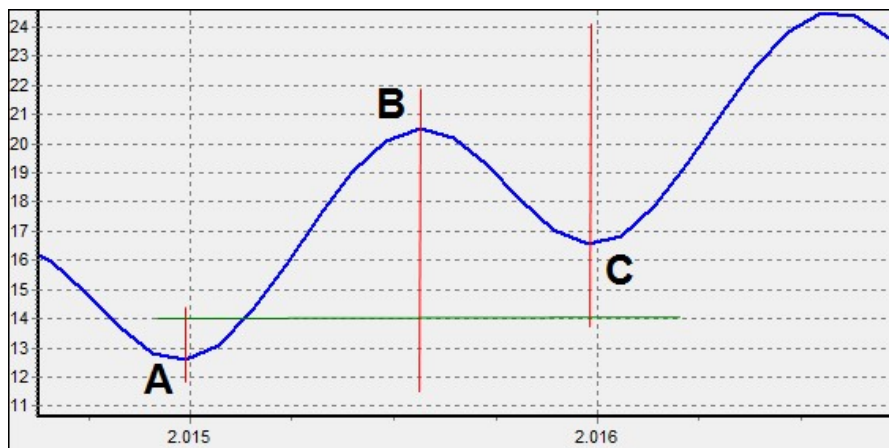
1. Retrogradatie treedt alleen op als Aarde en een buitenplaneet aan dezelfde zijde van de Zon staan.
2. Als de Zon en de buitenplaneet in oppositie met elkaar staan, is er altijd sprake van retrograde. Er zijn zekere grensgebieden waarbuiten retrogradatie niet meer optreedt, die volgen later, maar dat is meer voor de rekenaars.
3. Als de Zon en een buitenplaneet conjunct met elkaar staan is er nooit retrogradatie, sterker nog de buitenplaneet loopt dan op zijn snelst. Als de conjunctie voorbij is, gaat de planeet al langzamer lopen. Na voldoende tijd zal deze stil komen te staan en daarna retrograde lopen.
4. Bij een oppositie van de Zon en een buitenplaneet loopt de buitenplaneet op zijn snelst achteruit. Als de oppositie voorbij is, gaat de planeet minder retrograde lopen. Na voldoende tijd gaat deze zelfs weer direct lopen.



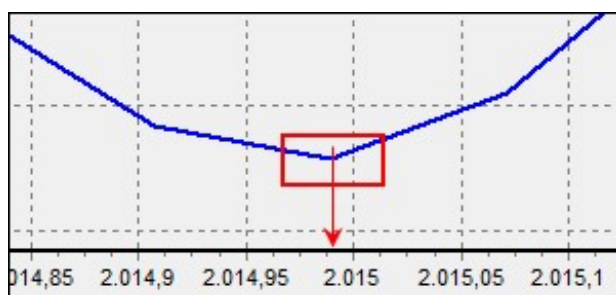
Het herhaald retrograde lopen, maar steeds op een andere plaats

Zoals u reeds uit bovenstaande uitleg heeft begrepen, verloopt het afwisselend retrograde en direct lopen volgens een zekere cyclus, niet volledig regelmatig, omdat de banen van de planeten geen cirkels zijn, maar ellipsen. De ellipsen hebben een “platte” zijde en een meer “geronde” zijde, waardoor dus de loop ook onregelmatig is en daardoor het terugkerend patroon van retrogradebeweging. Niettemin, zonder al te veel op details te letten, kunt u een herhaling zien van een retrograde beweging en een directe beweging. De figuur hierboven, gemaakt met mijn programma Newcomb-versie-5 toont het verloop van de positie van Uranus tussen 2014 en 2024. Dit overzicht is gemaakt met het onderdeel “Efemeride-generator”.

Als u de verhouding bekijkt waarin de buitenplaneet vooruit (direct) loopt en retrograde, dan blijkt deze ongeveer 2:1 te zijn, wat betekent: ongeveer 2/3 deel van het jaar loopt de planeet vooruit en 1/3 deel achteruit.



Tussen A en B loopt Uranus vooruit en tussen B en C achteruit. Als u de lijnstukjes met een liniaal meet, dan komt u uit op 0,6 jaar vooruit en 0,4 jaar retrograde. Een buitenplaneet vindt zijn doel tussen met “vallen en opstaan”, ofwel de afwisseling tussen retrograde en direct lopen. In de kleine afbeelding ziet u dat Uranus vanaf medio 2014 retrograde loopt en tot stilstand komt op 2014,988 volgens de Newcomb grafiek.



De datum komt overeen met 0,988 van een jaar, dat is 360 dagen na 1 januari en dat is op 26 december 2014. De planeet heet dan “stationair” te zijn. Hij heeft dan geen snelheid ten opzichte van de Aarde. Na het (bijzonder korte) moment van stationair zijn, herneemt Uranus zijn directe loop weer, eerst zeer langzaam, maar na verloop van tijd gaat Saturnus steeds sneller lopen. Een zeer gedetailleerd overzicht biedt de Efemeride generator binnen Newcomb die posities geeft met ca. 0,005” nauwkeurigheid. De tweede kolom geeft de geocentrische lengte voor de True Longitude. De derde kolom geeft de True Declination.

19-12-2014	+012, 34.19, 5286	+004, 20.58, 5919
20-12-2014	+012, 34.12, 0999	+004, 20.57, 8408
21-12-2014	+012, 34.07, 7862	+004, 20.58, 3065
22-12-2014	+012, 34.06, 5965	+004, 20.59, 9915
23-12-2014	+012, 34.08, 5380	+004, 21.02, 8980
24-12-2014	+012, 34.13, 6158	+004, 21.07, 0271
25-12-2014	+012, 34.21, 8322	+004, 21.12, 3790
26-12-2014	+012, 34.33, 1876	+004, 21.18, 9534
27-12-2014	+012, 34.47, 6800	+004, 21.26, 7489

De grafiek hierboven kan niet tippen aan de nauwkeurigheid van de tabel. De omkering van de beweging van Uranus vindt dus plaats op 22 december 2014. De snelheid van Uranus op het exacte moment van stationair zijn, bedraagt precies nul, waarna hij heel langzaam zijn snelheid weer gaat opbouwen, maar dit zijn snelheden in de orde van 2 boogseconden per dag en na enkele dagen neemt dit alweer toe tot 12 boogseconden per dag en zo steeds sneller. Voor iemand die geboren zou zijn op 22 december 2014 zou het betekenen dat zijn/haar Uranus gedurende de eerste 4 jaar vrijwel stil staat, want 1 dag is 1 jaar voor de progressies. Dit heeft gevolgen voor diegenen die Waterman op de Ascendant hebben staan tijdens de geboorte en Uranus geeft dan enkele gezondheidsproblemen, mits hij slecht staat in huis en qua aspect met andere planeten. Maar goed, ik beschrijf hier de astronomische verschijnselen.

Hoe lang blijft een buitenplaneet retrograde lopen?

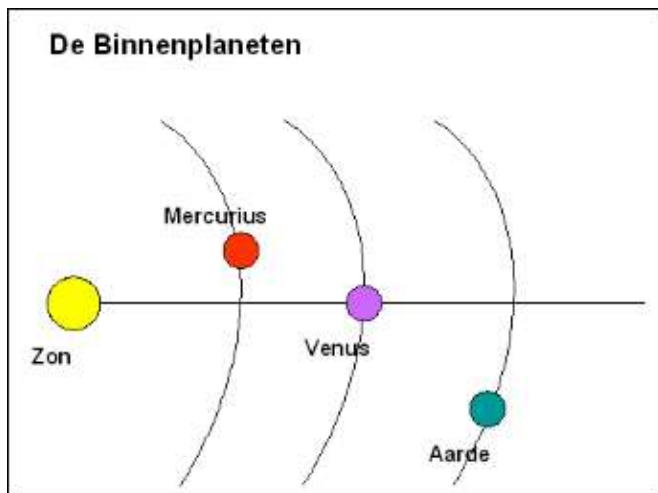
De tijdsduur waarin een buitenplaneet retrograde loopt wordt geheel bepaald door de vorm van zijn baan op dat moment en de baan de Aarde plus de posities die Aarde en de planeet innemen op enig moment. Het is dus allemaal geometrisch bepaald. Hieronder volgt een tabel, waarin is aangegeven hoe lang een buitenplaneet retrograde loopt:

Planeet	Tijd van retrograde
Mars	58 – 81 dagen
Jupiter	120 dagen
Saturnus	140 dagen
Uranus	155 dagen
Neptunus	157 dagen
Pluto	160 dagen

Zoals u ziet, duurt het wel even voordat een buitenplaneet van zijn retrograde beweging af is. Dit heeft natuurlijk ook consequenties in een horoskoop, waarin een planeet direct na geboorte retrograde is gaan lopen. Aangezien 1 dag=1 jaar bij de progressies, zal zo'n planeet voor de rest van iemands leven een stempel erop drukken.

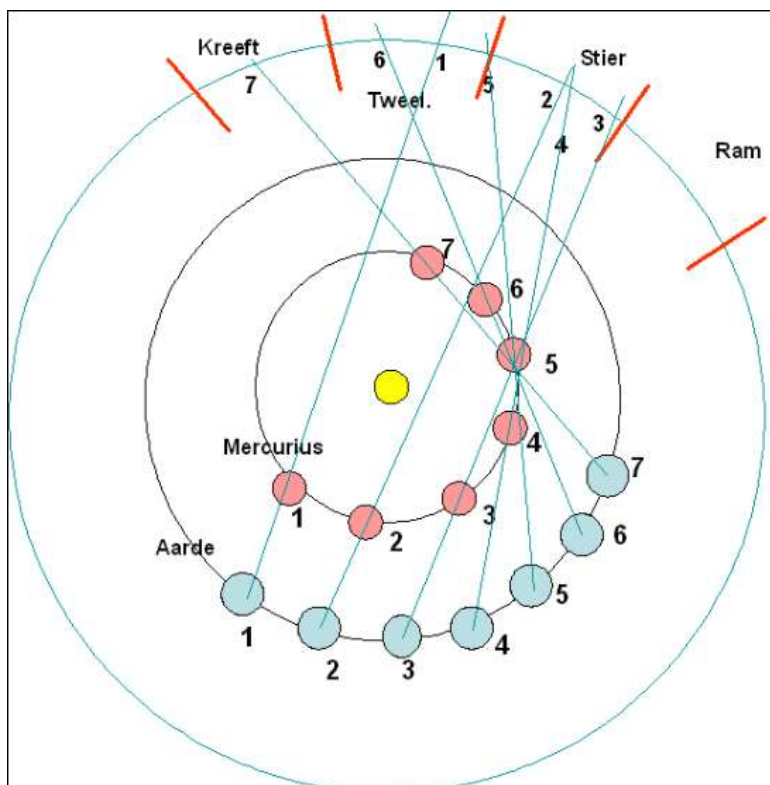
Retrogradatie van de binnenplaneten

Zoals reeds eerder beschreven is de situatie van retrograde voor de binnenplaneten Mercurius en Venus een beetje afwijkend van die van de buitenplaneten. Daarom is het handig eerst kort toe te lichten wat nu eigenlijk de binnenplaneten zijn en welke specifieke situatie van toepassing is.



In de tekening hierboven (niet op schaal) ziet u de binnenplaneten afgebeeld. Binnenplaneten zijn planeten, waarvan hun baan binnen de baan van de Aarde om de Zon ligt. Dit betreft maar twee planeten, nl. Mercurius en Venus. De binnenplaneten draaien sneller om de Zon heen dan de Aarde. Zo heeft **Mercurius** ca. 88 dagen nodig voor 1 omwenteling van ca. 367.566 kilometer wat neerkomt op ca. 172.400 kilometer per uur **ofwel 49 kilometer per seconde!** Onvoorstelbare getallen als je dit zo leest. Maar **Venus** kan er ook wat van en heeft nog altijd een snelheid van ca. **35 kilometer per seconde!**

Wat er dus gebeurt, is het volgende: Mercurius loopt continu in de “binnenbaan” om het zo uit te drukken en passeert op deze wijze de Aarde meerdere malen per jaar, want als Mercurius per jaar ca. 4 omlopen maakt en de Aarde slechts 1 omloop, dan is het duidelijk dat Mercurius de Aarde meerdere malen passeert. Hetzelfde geldt voor Venus, alleen zijn de perioden anders. Tijdens deze passage is er een periode waarop ook Mercurius en Venus retrograde lopen. Dit laat ik u in de volgende afbeelding zien.



U ziet een stuk van de baan van de Aarde gedurende zo'n 5 maanden, de posities 1 t/m 7. Ditzelfde is gedaan voor Mercurius. U ziet in de tekening dat Mercurius in diezelfde periode een groter deel van zijn baan heeft afgelegd (niet op schaal). De dierenriem is op de achtergrond getekend als een cirkel waarin enkele dierenriemtekens zijn aangegeven.

Als wij nu beginnen met positie-1, dan kijkt de Aardbewoner naar Mercurius volgens de lijn Aarde1 – Mercurius-1. Hij ziet tevens de Zon aan de rechterkant staan. Overdag zou de Zon té verblindend werken en zou Mercurius niet zichtbaar zijn. Maar tegen de avond als de Zon net is ondergegaan, zal Mercurius duidelijk als een licht object, laag aan de hemel zichtbaar zijn. Mercurius is dan zogenaamd “avondster” en gaat na de Zon onder. De lijn Aarde1 – Mercurius1 eindigt in het teken Tweelingen (voorbeeld).

In positie-2 kijkt de Aardbewoner naar Mercurius volgens de lijn Aarde2 – Mercurius2. Deze lijn eindigt in het teken Stier. Mercurius is dus retrograde, want in de voorgaande positie stond deze nog in de Tweelingen. De Zon is nu aan de linkerzijde te zien. Blijkbaar is Mercurius de Zon gepasseerd. Toen dit gebeurde, spreekt men van een “benedenconjunctie”. Nu is Mercurius vroeg in de ochtend zichtbaar, net voor het opgaan van de Zon. Hij is dus ochtendster. Ook dit is van invloed op de horoskoop.

In positie-3 kijken wij weer in de richting van de lijn Aarde3 – Mercurius3. Wij komen weer uit in het teken Stier en wel in de begingraden. Mercurius is nog steeds retrograde, want zijn stand is op een lagere graad.

In positie-4 is Mercurius alweer direct gaan lopen, want de kijklijn eindigt verderop in het teken Stier. Vanuit de Aarde gezien, is de Zon helemaal links te zien, wat betekent dat Mercurius nu maximaal ochtendster is. De Zon en Mercurius staan vrijwel op maximale afstand van elkaar. Deze afstand bedraagt ca. 36 graden en dit is ook weer van belang in een horoskoop, omdat Zon en Mercurius in de Radix horoskoop slechts 2 aspecten met elkaar kunnen maken: de conjunctie en het halfsextiel.

In positie-5 wijst de kijklijn al naar de begingraden van het teken Tweelingen en Mercurius is nu een snellopende planeet geworden.

In positie-6 is Mercurius al flink doorgelopen en blijft zijn directe gang handhaven.

In positie-7 tenslotte is Mercurius nog sneller doorgelopen en heeft alweer het volgende teken Kreeft bereikt.

Hoe lang blijft een binnenplaneet retrograde lopen en hoe lang stationair?

In navolging van de buitenplaneten volgt hier een tabelletje voor Mercurius en Venus:

Planeet	Tijd van retrograde
Mercurius	20-24 dagen
Venus	40-43 dagen

De gevolgen in een horoskoop zijn ook hier merkbaar. Het ongunstigst is wanneer Mercurius direct na de geboorte retrograde gaat lopen. Dit duurt ca. 20 tot 24 dagen, is gelijk aan 20 tot 24 jaar progressief. Daarna gaat voor de geborene weer een en ander veranderen.

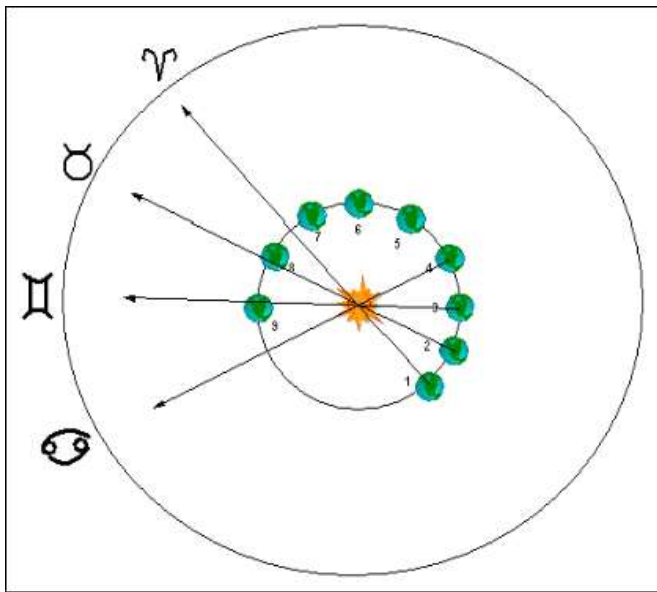
In het geval van Venus is het effect nog langer: gedurende ruim 40 jaar zou Venus retrograde kunnen blijven lopen met verstrekkende gevolgen voor het leven van de persoon in kwestie.

Zon en Maan nooit retrograde

Vanuit de Aarde gezien, is de Maan eigenlijk een “buitenplaneet”, want haar baan ligt verder dan dat van de Aarde. En omdat haar snelheid altijd veel groter is dan de Aarde, kan de Maan nooit retrograde staan. Ik denk dat dit voldoende logisch is en behoeft geen verdere toelichting meer.

De Zon

De Aarde “cirkelt” om de Zon heen in een nagenoeg cirkelvormige ellipsbaan, zoals hieronder is aangegeven:



Ook hier zijn een aantal posities van de Aarde ingetekend, overeenkomend met telkens 1 maand verder in tijd. Iemand die vanuit de Aarde naar de Zon kijkt, ziet de Zon steeds in een andere positie tegen de achtergrond van de sterrenhemel.

In positie Aarde-1 is de lijn Aarde1 – Zon getekend. Deze lijn komt uit in het teken Ram. Ca 1 maand verder, dus in **positie Aarde-2** trekken wij de lijn Aarde2 – Zon en wij komen uit in het teken Stier en zo verder. U kunt op die manier wel zien dat de Zon altijd maar “voortuit loopt”, vanuit de Aarde bekeken. Nooit is retrograde mogelijk. Astronomisch gezien is dit een simpel feit.

In de astrologie is het van bijzonder grote betekenis. Wij moeten ons niet voorstellen wat er zou gebeuren als onze Lichtgevers van tijd tot tijd retrograde zouden lopen. Dit zou het onherroepelijke einde betekenen van mens, dier en plant, want het zou een einde maken aan onze vitaliteit, de hartfunctie zou ophouden, onze geest en emoties zouden af en toe geen werking hebben, kortom het zou een funeste zaak zijn als de Lichtgevers retrograde zouden lopen en gelukkig zal dit nooit gebeuren.

Wanneer lopen de buitenplaneten in een horoskoop retrograde?

Hierboven heeft u al kunnen lezen dat retrograde van de buitenplaneten optreedt als de Aarde en de planeet samen aan dezelfde zijde van de Zon staan, met name als de Zon in oppositie staat met de buitenplaneet, dus o.a. bij Zon oppositie Mars, Jupiter, Saturnus, Uranus, Neptunus en Pluto. Maar niet alleen bij de gesloten oppositie is dit het geval. Al vanaf een bepaalde hoek begint retrograde op te treden.

Ik laat u hier kennis maken met een stukje wiskunde waar u niet van moet schrikken. Het is meer voor de liefhebber, maar geeft wel veel inzicht in de materie van retrograde. Deze formules zijn STERK vereenvoudigd en ze gaan er vanuit dat de planeetbanen cirkelvormig zijn. In werkelijkheid lopen de planeten in ellipsbanen en dit geeft kleine afwijkingen. Verder is het zo dat de formules geen rekening houden met het feit dat de banen van de planeten ook nog eens een hoek maken met de Zonnebaan en ook niet dat de ellipsen als geheel ook nog eens langzaam bewegen in de loop der eeuwen. Dit is op zich niet erg, want het gaat hier om het algemene beeld. De formules luiden:

$$\cos(\psi) = \frac{[\sqrt{r} + \sqrt{R}] * \sqrt{r} * \sqrt{R}}{r^{3/2} + R^{3/2}}$$

$$d.\lambda = \cos(\psi) + \cos(\Theta - plan)$$

r = afstand Zon tot de planeet
R = afstand Zon tot de Aarde

d.λ = snelheid van de planeet; indien kleiner dan NUL : retrograde

Θ = geocentrische lengte van de Zon
plan = geocentrische lengte van de buitenplaneet

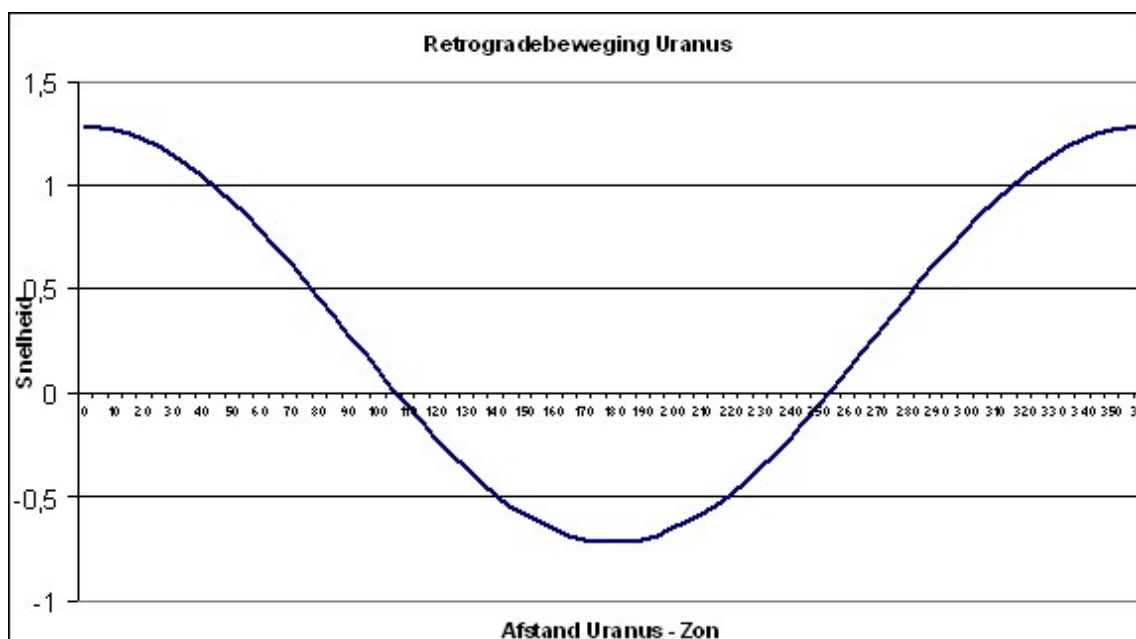
U hoeft hier niets uit te rekenen.

r en R stellen de werkelijke afstanden voor van de planeten tot de Zon. Dit kan alleen maar berekend worden voor een specifiek moment in de tijd. Als vervanging hiervoor gebruik ik de afstandswaarden van de cirkelvormige ellipsbanen. De afstandswaarden worden uitgedrukt in Astronomische Eenheden, waarbij de afstand van de Aarde tot de Zon als 1,0 geldt.

Planeet	Gemiddelde afstand in AU (1 au = ca. 150.000.000 km)	cosY
Aarde	1,00	n.v.t.
Mars	1,52	0,960
Jupiter	5,20	0,577
Saturnus	9,56	0,411
Uranus	19,29	0,281
Neptunus	30,27	0,215
Pluto	39,68	0,217

Aan de hand van deze waarden heb ik met Excel per planeet een lijst gemaakt van de afstand van de planeet tot de Zon, beginnend bij nul graden en steeds met een stapje van 5 graden, tot aan 360 graden. De formules heb ik in Excel ingevoerd en deze geven "d.λ" die een maat is voor directe- ofwel retrograde beweging. Als de planeet direct loopt, is "d.λ" groter dan nul en bij retrograde natuurlijk kleiner dan nul.

Voor twee planeten laat ik u zien welke afstand tussen de Zon en de buitenplaneet er moet zijn, wil retrograde kunnen voorkomen. Ik begin bij Uranus, de buitenplaneet in ons eerste voorbeeld.



Uranus begint retrograde te lopen wanneer de Zon een afstand heeft van 110 graden en meer. Voor het gemak houdt u hier 120 graden aan om zeker te zijn dat Uranus retrograde is. Die 120 graden is natuurlijk gelijk aan een driehoek aspect. Dus als de Zon en Uranus minder dan een driehoek van elkaar staan, loopt Uranus per definitie vooruit en is dus rechtlopend. In alle andere gevallen loopt Uranus retrograde.

U kunt heel gemakkelijk in elke horoskoop waarnemen wat de afstand is tussen de Zon en de buitenplaneten en dan bovenstaande wetmatigheid toepassen.

ALLEEN voor Mars geldt een kleine uitzondering, omdat Mars relatief dicht bij de Zon staat ten opzichte van die andere buitenplaneten. De geometrie is dan anders en dan gelden andere hoeken. De algemene aanname werkt dan niet meer, omdat de afstand “r” nooit de gemiddelde waarde van 1,52 heeft, zie de tabel hiernaast. Dit is keer op keer anders en daarom is er bijna geen vuistregel voor Mars op te stellen.

De meest “veilige” vuistregel zou zijn een hoek van 70 tot 90 graden. Binnen die hoek loopt Mars altijd direct, daarbuiten is het oppassen geblazen.

Ik hoop dat ik hiermee voldoende heb toegelicht welke astronomische factoren een rol spelen bij de retrograde positie van de binnen- en de buitenplaneten ■

		Date TT			Distance	
		h	m	s	au.	
2	1	2015	0	0	0.00	1.399259643
2	11	2015	0	0	0.00	1.406755092
2	21	2015	0	0	0.00	1.415350480
3	3	2015	0	0	0.00	1.424936290
3	13	2015	0	0	0.00	1.435394743
3	23	2015	0	0	0.00	1.446602366
4	2	2015	0	0	0.00	1.458432417
4	12	2015	0	0	0.00	1.470757100
4	22	2015	0	0	0.00	1.483449504
5	2	2015	0	0	0.00	1.496385292
5	12	2015	0	0	0.00	1.509444057
5	22	2015	0	0	0.00	1.522510355
6	1	2015	0	0	0.00	1.535474510
6	11	2015	0	0	0.00	1.548233195
6	21	2015	0	0	0.00	1.560689803
7	1	2015	0	0	0.00	1.572754642
7	11	2015	0	0	0.00	1.584344993
7	21	2015	0	0	0.00	1.595385055
7	31	2015	0	0	0.00	1.605805849
8	10	2015	0	0	0.00	1.615545063
8	20	2015	0	0	0.00	1.624546792
8	30	2015	0	0	0.00	1.632761294
9	9	2015	0	0	0.00	1.640144746
9	19	2015	0	0	0.00	1.646659006
9	29	2015	0	0	0.00	1.652271378
10	9	2015	0	0	0.00	1.656954392
10	19	2015	0	0	0.00	1.660685595
10	29	2015	0	0	0.00	1.663447409
11	8	2015	0	0	0.00	1.665227033
11	18	2015	0	0	0.00	1.666016315

Johan Ligteneigen

5. Retrograde planeten, het Planetarium binnen Newcomb Versie-5 en 6

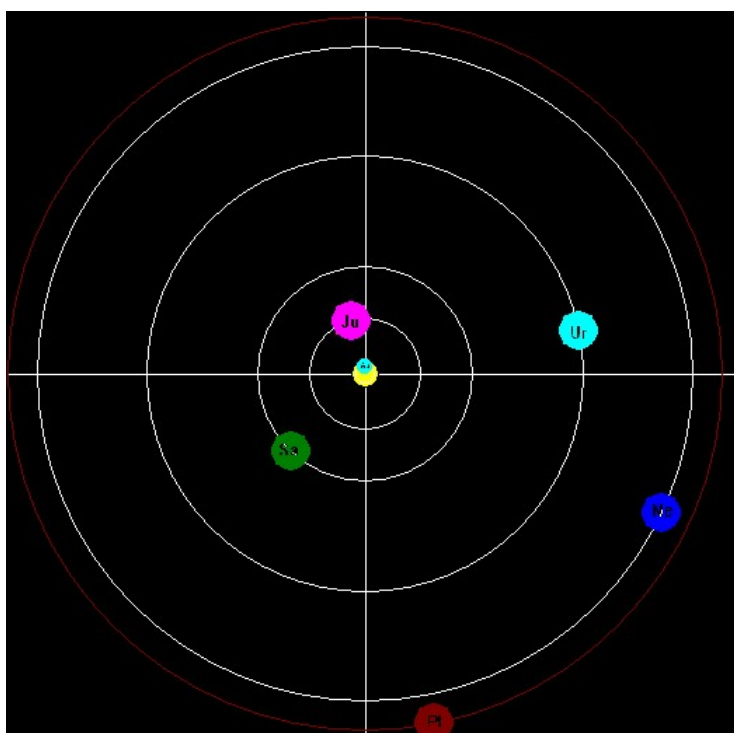
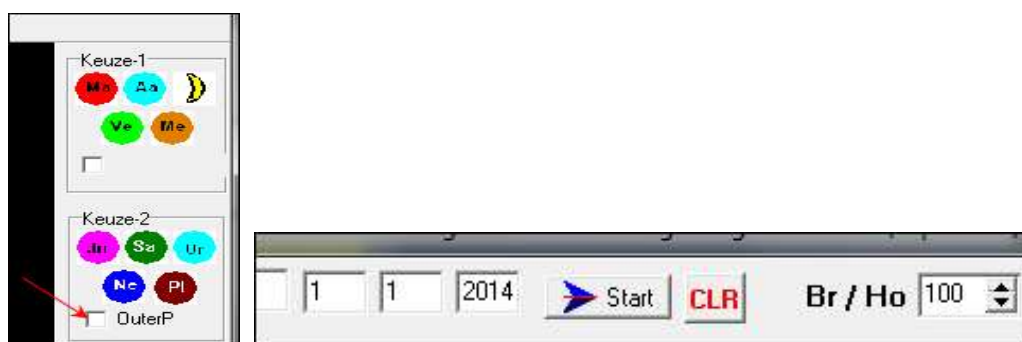
In het vorige artikel werd theoretisch uit de doeken gedaan in welke astronomische omstandigheden een planeet retrograde kan lopen. In dit artikel wordt aan de hand van vele voorbeelden getoond hoe men dit zelf via het ingebouwde planetarium van het astrologieprogramma Newcomb V5 en V6 kan laten zien.

J. LIGTENEIGEN uit Zaniah Nr. 52 (2015)

Veel gebruikers van het programma Newcomb weten niet eens dat er heus planetarium is ingebouwd onder het menu “Grafische Zaken” en dan onder “Situatie Zonnestelsel”. Met een aantal voorbeelden toon ik u elke mogelijkheden u heeft om de retrogradatie te bestuderen, maar er is nog véél meer mogelijk. Ook die mogelijkheden komen kort aan bod.

In het voorgaande artikel werd de planeet Uranus als voorbeeld gebruikt om zijn periode van retrograde te bepalen. Heel specifiek werd het jaar 2014 gebruikt. Tot aan de helft van 2014 liep Uranus nog direct, maar daarna begon de planeet retrograde te lopen en volgens de berekeningen zou Uranus op 22 december weer direct gaan lopen. Ik zal deze situatie met u doornemen, gebruik makend van het planetarium binnen het programma, waaraan ik destijds een half jaar programmeer werk heb gehad.

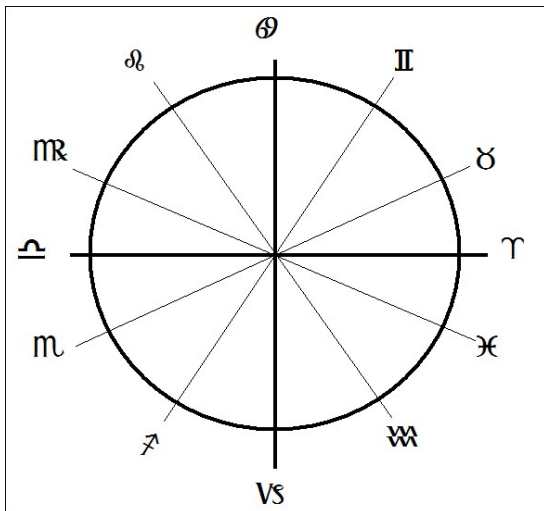
Ik zal beginnen op 1 januari 2014, alle afgebeelde posities voor 0 uur ET. Het is het makkelijkst om een fictieve horoskoop te berekenen voor die datum, plaats is niet van belang, de ET is bij benadering 0.00 uur. Na de berekening van de “horoskoop” gebruikt u het menu “Grafische Zaken” en vervolgens “Situatie Zonnestelsel”. Aangezien wij de planeet Uranus willen volgen, kiezen wij voor de buitenplaneten, daarna Start.



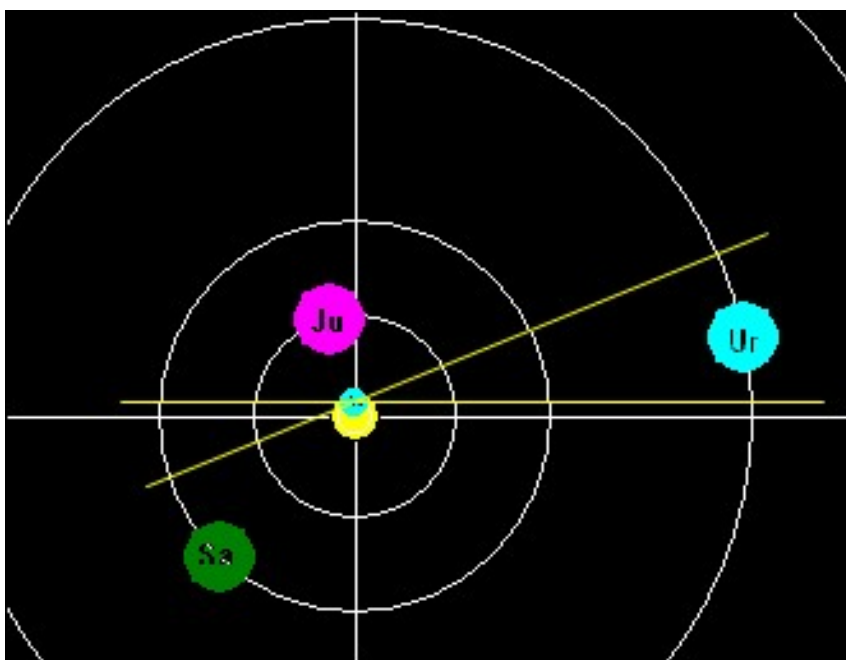
Het volgende beeld wordt getoond. Het donkere heelal en daarin een bovenaanzicht, alsof wij als goddelijke wezens boven de Zon en al de planeten zweven.

De Aarde staat zo dicht bij de Zon in vergelijking tot Uranus en de Zon, dat u de Aarde ook op het gele middelpunt mag denken. Alle planeetbanen zijn cirkelvormig getekend. Hun excentriciteit is zodanig klein dat dit geen probleem geeft. Alleen Pluto heeft een grote excentriciteit en zijn baan is duidelijk meer ellipsvormig, maar in dit programma wordt toch de cirkel gebruikt. Pluto kan soms binnen de baan van Neptunus komen, dit wordt allemaal correct door het programma Newcomb getoond, waarvan later een voorbeeld.

Uranus is de lichtblauwe bol met "Ur" erin. U kunt zich als volgt oriënteren en de buitenplaneten een lengte toekennen. U gebruikt hiervoor het getekende assenstelsel en dit moet u als volgt indelen:




Door dit assenstelsel toe te passen in het planetarium kunt u de lengte van Uranus in de zodiak benaderen. Om het helemaal goed te doen, moet u het assenstelsel over de AARDE leggen, omdat wij natuurlijk spreken van geocentrische lengtes. Passen wij dit toe op de beginsituatie, dan krijgt men het volgende:

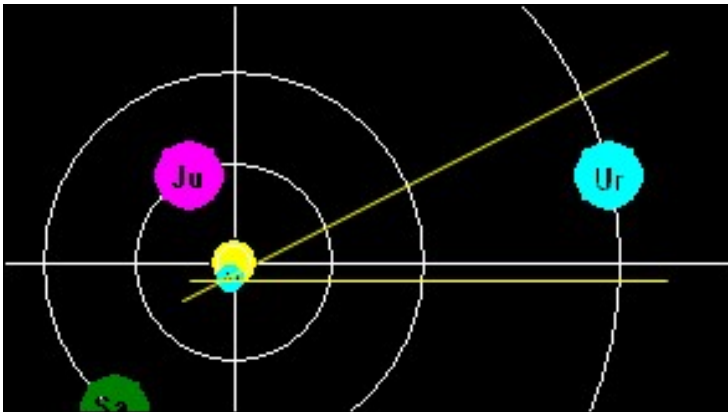


De gele lijnen is een deel van het assenstelsel dat door de Aarde getrokken is. U ziet Uranus nu in het eerste stukje staan, dat Ram toebehoort. Uranus staat op ca. 1/3 deel binnen het segment, wat overeen komt met ca. 10° Ram. De lengte van Uranus op 1-1-2014 was 8°41' Ram.

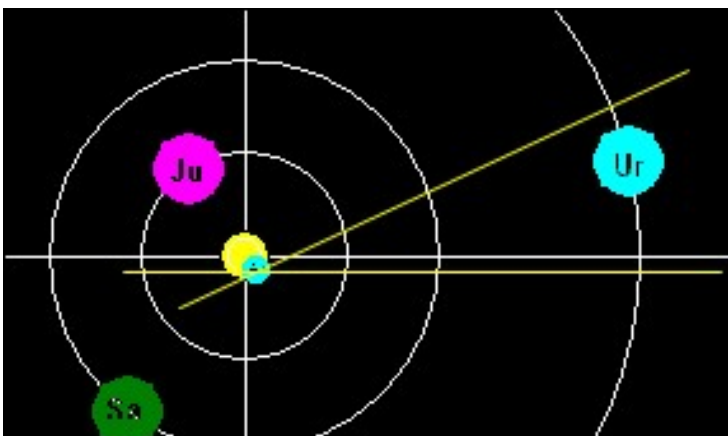
Dan gaan wij naar 1 juni 2014, waar Uranus direct lopend nog een lengte haalt van 15° 29' Ram. Door op deze knopjes te klikken, kunt u het planetarium laten doorlopen in de tijd met de aangeduide tijdseenheden.



Op 1 juni 2014 zag de situatie in het Zonnestelsel er als volgt uit. Hetzelfde deel van het assenstelsel wordt weer getrokken vanaf de Aarde. Uranus staat nu verder in het segment van 30 graden en staat halverwege, overeen komend met 15 graden Ram. Die 15° is zeker meer dan de vorige 10°, dus Uranus is recht lopend, vanaf de Aarde gezien.

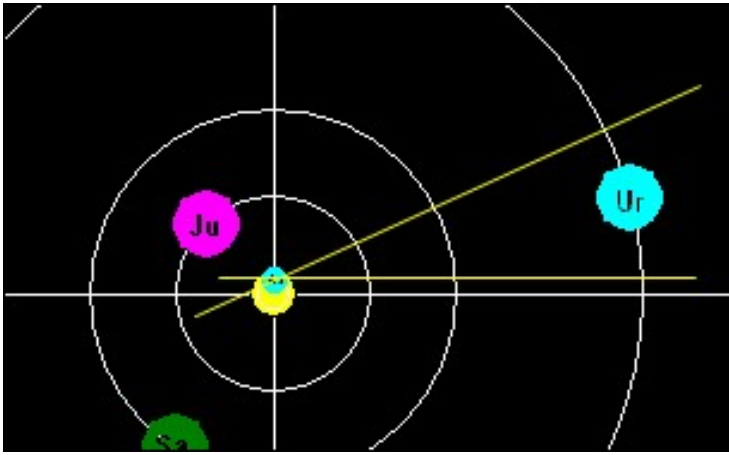


Dan gaan wij naar 1 augustus 2014, Uranus is dan reeds 10 dagen retrograde op een lengte van 16° 28' Ram.



Het lengteverschil van 1 graad is niet vast te stellen in de grafiek, maar u ziet nu de Aarde in de “binnenbocht” aankomen, zij gaat nu tussen Uranus en de Zon in lopen en dit is de situatie van de twee passerende treinen, waarbij de Aarde de snelste is in de binnenbocht en daarmee wordt Uranus retrograde.

Dan komt de datum van 22 december, de datum waarop Uranus stil staat en daarna weer direct wordt. De Aarde heeft de “binnenbocht” verlaten, zij gaat weer “naar beneden” in haar baan om de Zon.

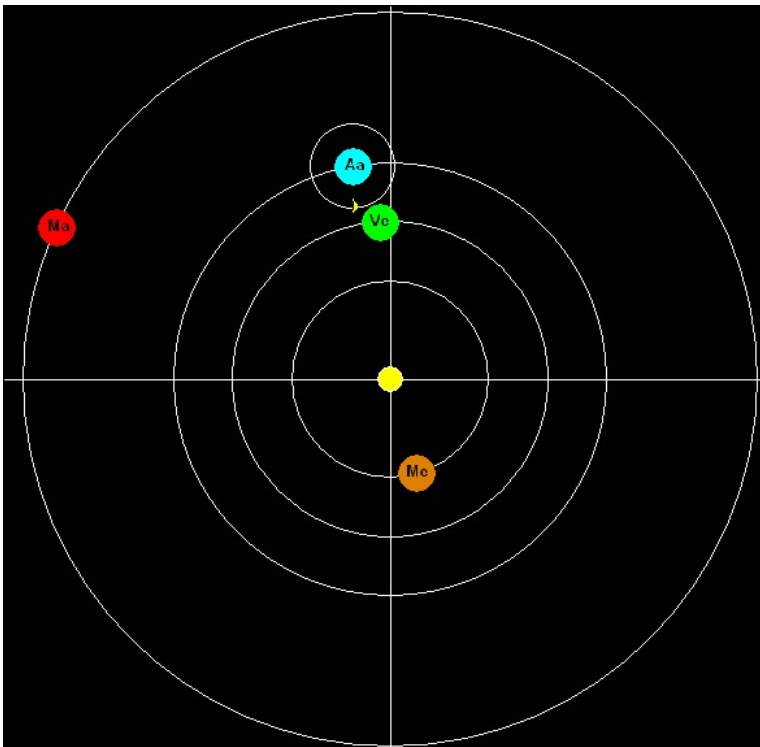


Naarmate de Aarde “naar beneden” gaat, zal Uranus daardoor vergelijkenderwijs “omhoog” gaan, dus recht lopend worden. Steeds is de lijn die vanaf de Aarde naar het “hart van Uranus” gaat, bepalend voor de richting in de zodiak en dus voor de bewegingsrichting.

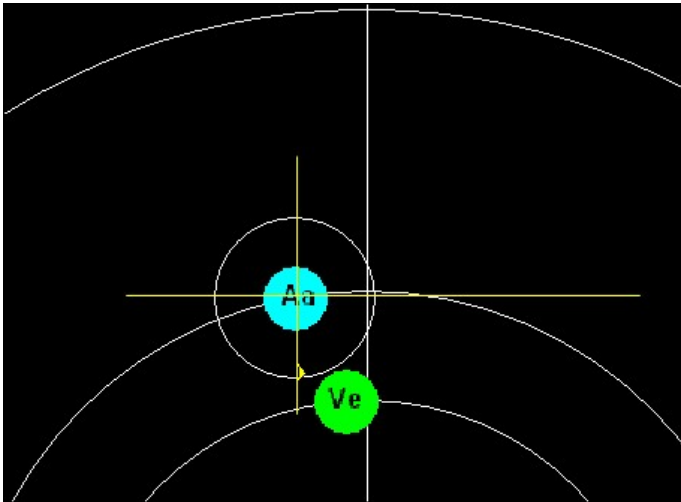
In de vergelijkende plaatjes hierboven moet u Jupiter eens in de gaten houden. In het plaatje van 1-1-2014 staat Jupiter optisch geschat op iets meer dan 100 graden, dus ergens op 10° Kreeft. De efemeride geeft 16.07 Kreeft. In het plaatje van 22-12-2014 is Jupiter optisch in te schatten op ca. 135 graden, dus ca. 15° Leeuw. De efemeride geeft 22° Leeuw. Als u heel nauwkeurig kunt waarnemen in het planetarium scherm, dan kunt u op 5 graden precies de lengte inschatten.

De retrograde van de binnenplaneten

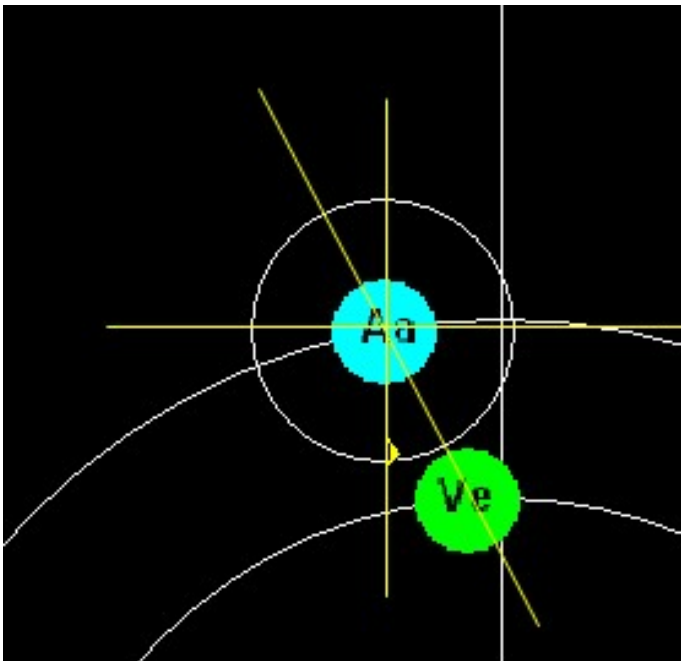
Ook de binnenplaneten kunt u goed zichtbaar maken met de speciale optie voor binnenplaneten. U krijgt dan deze detaillering te zien voor 1-1-2014.



U ziet nu zelfs de Maan afgebeeld (niet op schaal) in haar baan om de Aarde. De banen van de planeten komen overeen met de exacte afstanden die de planeten hebben op die dag. De planeten staan dus “op schaal” ten opzichte van elkaar en van de Zon, alleen de baan van de Maan niet. De grootte van de bolletjes weerspiegelt niet de grootte van de planeten. Laten wij de positie van de Maan eens uitlichten.

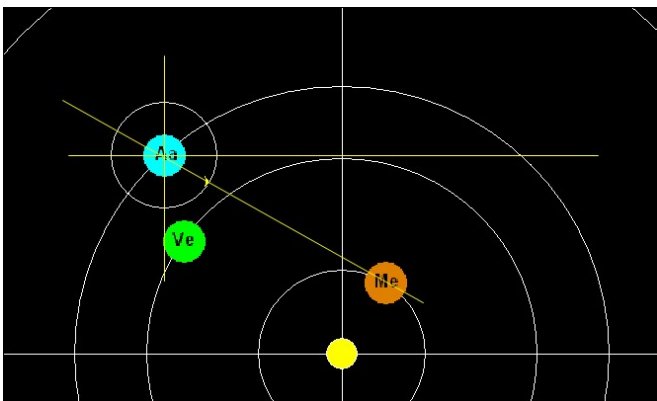


Het assenstelsel wordt weer door de Aarde getekend en wij zien de Maan nét over de lijn heen staan die 0° Steenbok aangeeft. Laten wij de Maan op 2° Steenbok inschatten. De efemeride geeft 3.47 Steenbok. Venus schatten wij optisch in op 0° Waterman, volgens:



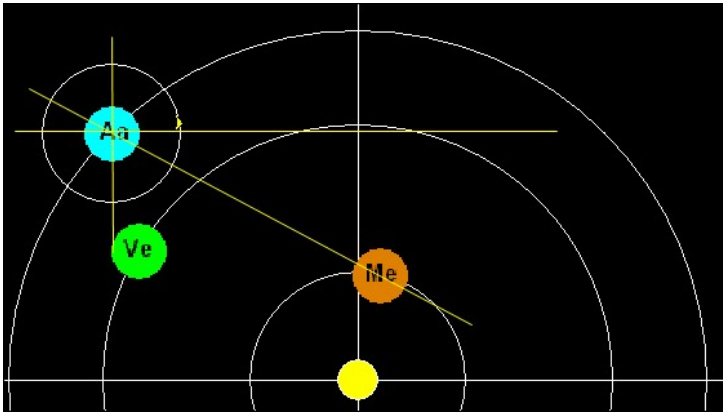
De efemeride geeft 26.54 Steenbok, slechts 3 graden verschil.

Ik ga nu met u de aankomende retrograde van Mercurius laten zien die op 6-2-2014 plaats vond. Kijkt u eerst nog een keer naar het eerste plaatje hier links van 1-1-2014. Mercurius staat min of meer tegenover de Aarde. Nu zet ik de datum op 1-2-2014.



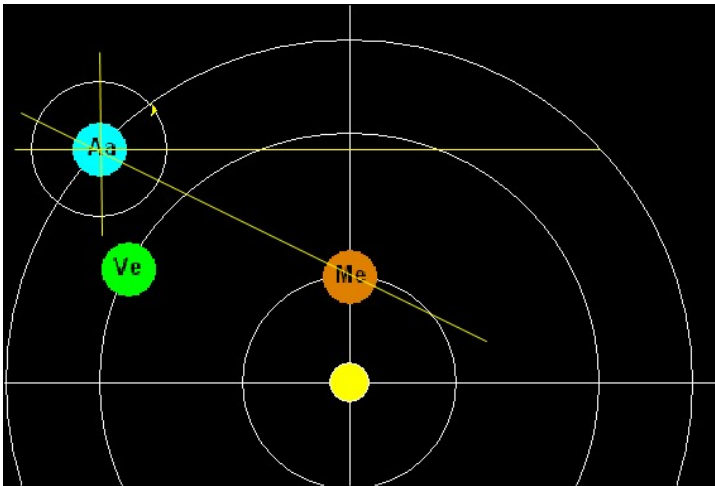
De Maan en Mercurius staan zo goed als op één lijn, ingeschat op 330 graden is ca. 0° Vissen. De efemeride geeft Maan = 27.38 Waterman, Mercurius = 0.23 Vissen.

Nu gaat de datum naar 4-2-2014.



U ziet dat de hoek van Mercurius vrijwel hetzelfde is. U ziet ook dat de Maan in die 3 dagen is doorgelopen naar een optische inschatting van 4° Ram. De eferimide geeft Maan = 11.06° Ram en Mercurius = 2.35° Vissen.

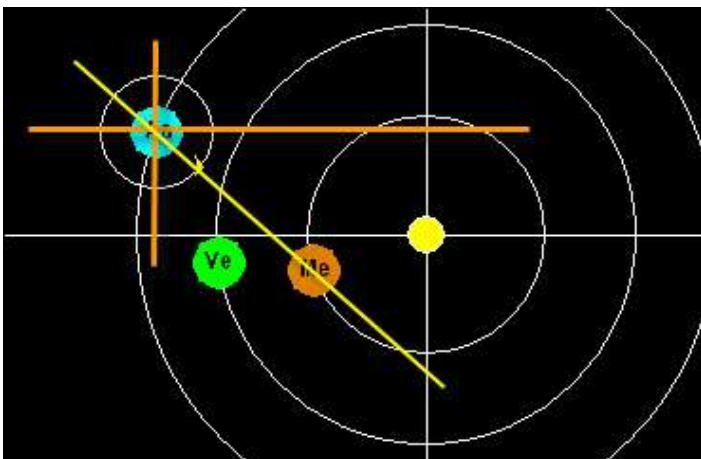
Nu naar de dag van retrograde: 6-2-2014.



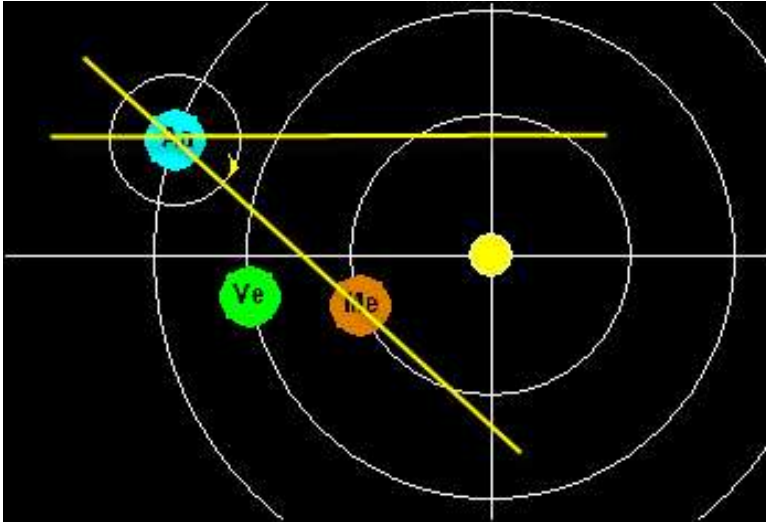
U ziet de Maan weer verder doorgelopen en die schat ik optisch in op ca. 15° Stier, maar Mercurius is voor mij optisch op dezelfde plek gebleven. De eferimide geeft Maan = 7.40° Stier, Mercurius = 3.16° Vissen.

Maar u ziet nu iets heel moois: Mercurius staat op het hoogste punt in zijn baan en kan alleen maar naar beneden gaan. Ook de Aarde beweegt naar beneden, maar Mercurius gaat sneller naar beneden en daarom wordt Mercurius nu retrograde.

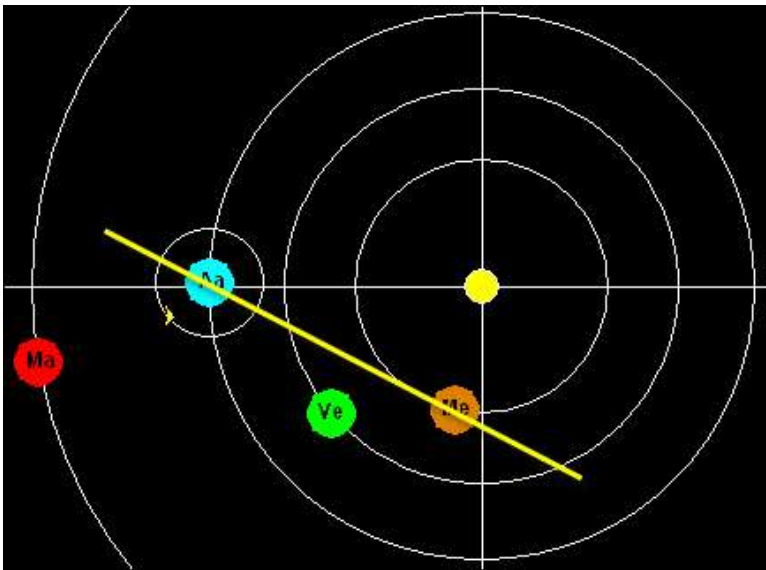
Vanaf deze dag loopt Mercurius dus retrograde en blijft zo lopen tot 28 februari ca. 13 uur ET. Dan zal de planeet weer stil staan en zijn normale loop weer hervatten. Kijken wij dan nog even naar 28-2-2014 in het planetarium.



Kijken wij nu 1 dag later, dus 01-3-2014 dan zien wij weinig verschil, omdat de richting van de lijn van de Aarde naar Mercurius zo goed als dezelfde is.



Men zou heel nauwkeurig de hoek moeten meten tussen de twee gele lijnen om te constateren dat deze kleiner wordt, want een kleinere hoek betekent dat men Mercurius vanuit de Aarde "naar links" ervaart, dus recht lopend in de richting van de zodiaktekens. Dat is hier grafisch erg moeilijk om te doen, maar als wij een grotere tijdsprong maken van ca. 20 dagen, dan komen wij uit op 20 maart en zien dan duidelijk de veranderde situatie.



De "kijkhoek" van Aarde naar Mercurius wijst nu beduidend minder naar beneden. Als men de lijn voorbij Mercurius zou projecteren op de achtergrond van de zodiaktekens, dan wijst de lijn duidelijk naar een hogere zodiakgraad en dus loopt Mercurius duidelijk retrograde.

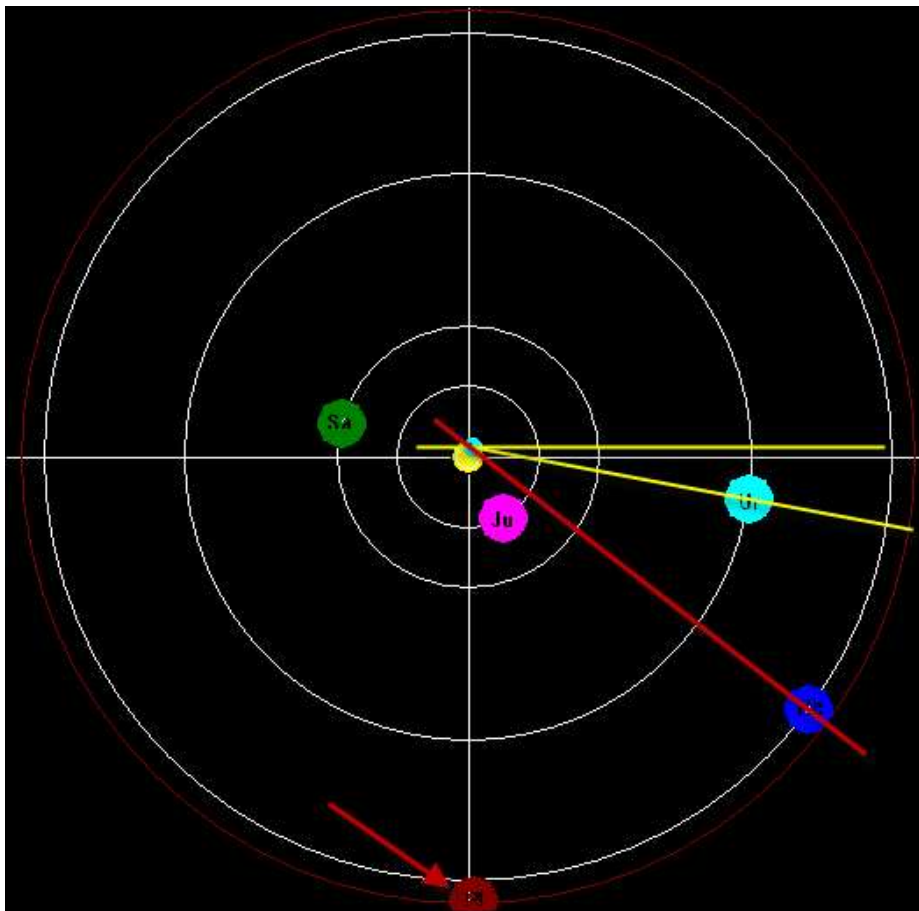
Ik hoop dat ik hiermee voldoende duidelijk heb kunnen maken hoe een retrograde van een binnen- of buitenplaneet tot stand komt en hoe dit van dag tot dag is te volgen in het planetarium onderdeel van het programma Newcomb V5, uiteraard te verkrijgen via uw auteur.

Mundane mega-trends in het Zonnestelsel.

De algemene beweging van de buitenplaneten is erg mooi te volgen in het planetarium, in feite spreekt dit meer tot de verbeelding dan een saai lijstje uit de efemeride, hoewel ook dát erg leerzaam is en heel veel inzicht geeft in de bewegingen van de planeten. Ruim 25 jaar heb ik vrijwel alles met efemeriden en huizentabellen gedaan, waarna in het jaar 2000 mijn eigen computerprogramma zoveel nauwkeurigheid bood dat ik de tabellen liet voor wat ze zijn, alhoewel ik nog steeds de Michelson American Ephemeris heb staan die loopt van 2000 tot 2050 en af en toe raadpleeg ik dit boek om even snel een bepaalde planeet op te zoeken.

Met het computerprogramma kunt u tot ca. het jaar 2900 de standen van alle planeten berekenen en grafisch weergeven in het planetarium, inclusief de vaste sterren en constellaties. In het hierna volgende laat ik u enkele grote trends zien waar de buitenplaneten Uranus, Neptunus en Pluto zich gaan ophouden. Ook de onderlinge aspecten kunt u hiermee volgen en zo uw conclusies trekken op mundaan gebied.

Ik begin op 27-11-2008, toen Pluto zijn intrede deed in het teken Steenbok. Ik laat de momentopname zien.

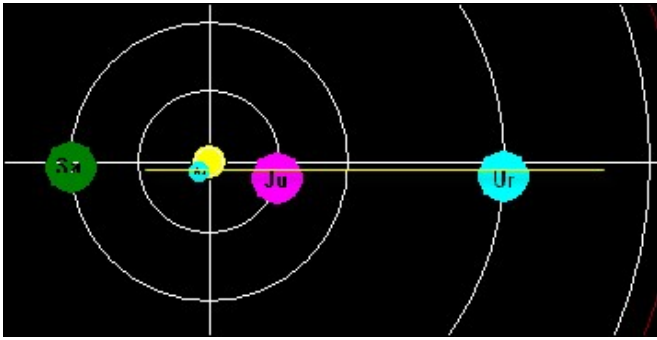


U ziet Pluto hier precies op de as-270° staan. Uranus staat ergens in Vissen (de gele lijnen maken een hoek van ca. 15 graden), dus Uranus wordt ingeschat op 15° Vissen en Neptunus staat op 45°, dus zal ingeschat op 15° Waterman staan. De efemeride geeft voor Uranus: 18.44 Vissen en Neptunus: 21.38 Waterman.

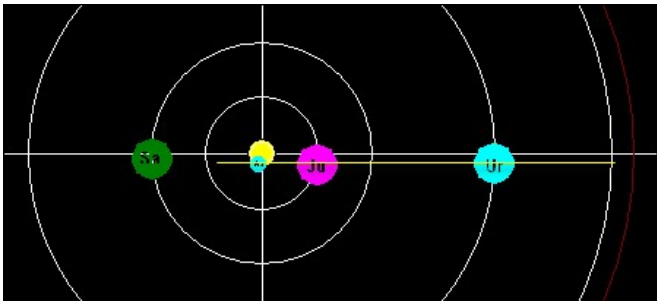
Het is interessant om Uranus naar 0° Ram te bewegen. Daartoe klikt u net zolang op de knopjes +1J en +1M totdat Uranus deze positie bereikt heeft. Met de week- en dagknopjes kunt u nader fijnstellen.

Let wel: u moet altijd ten opzichte van de Aarde bekijken, dus steeds een haarlijntje "denken" die door de Aarde gaat en naar Uranus gericht is.

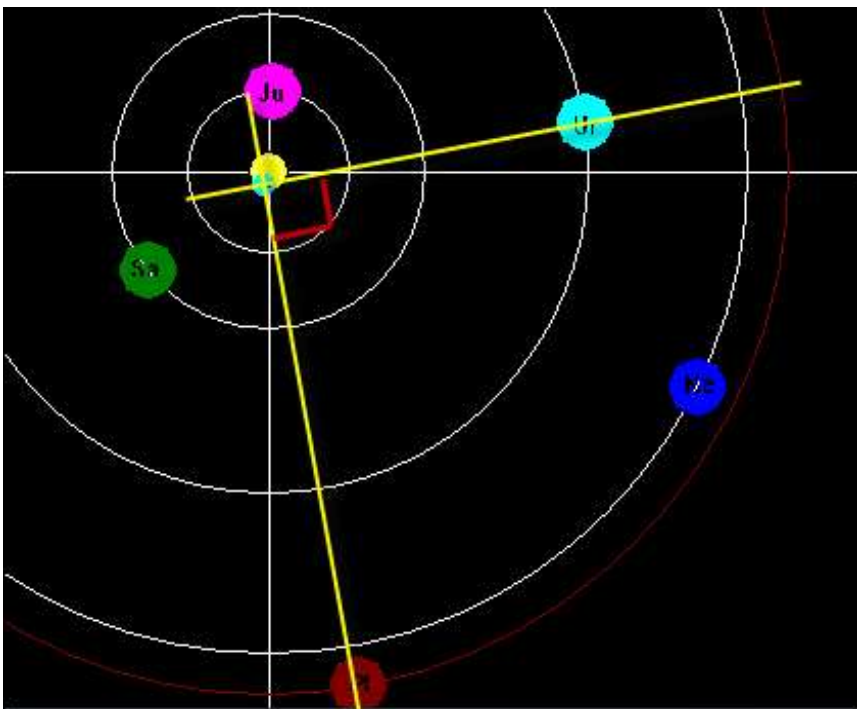
Dit lijntje moet nu horizontaal liggen, want 0° Ram is natuurlijk nul graden. Dus bijv. op 2 mei 2010 is het nog nét niet zover. Het haarlijntje dat horizontaal ligt en door de Aarde loopt, wordt nog niet gepasseerd door de kern van de bol van Uranus.



Op 26 mei 2010 is dat wel het geval.



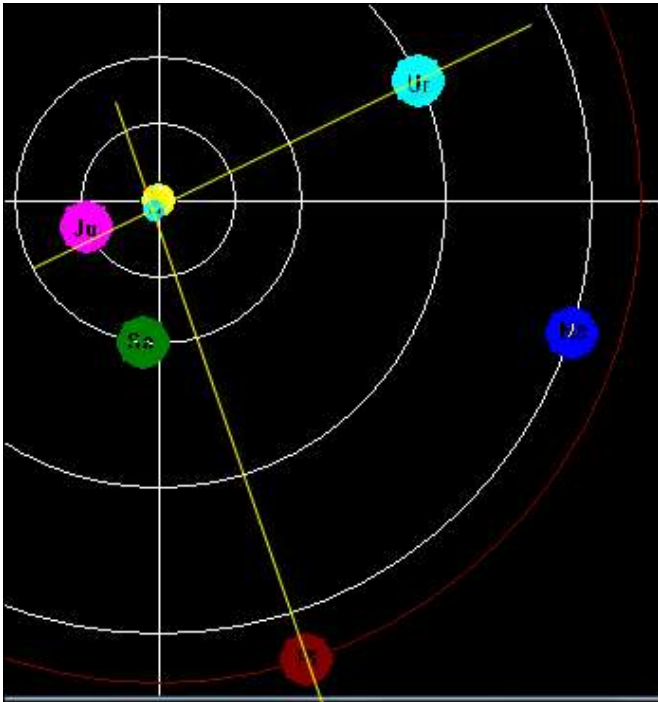
De officiële intrede in Ram vindt plaats op 28 mei 2010, een visuele inschatting met een afwijking van 2 dagen is niet slecht te noemen. Heel mooi en natuurlijk toevallig is dat Jupiter ook ongeveer op 0° Ram is aangekomen. Jupiter en Uranus staan daarom conjunct met elkaar. Volgens de efemeride loopt Jupiter op 6 juni 2010 Ram binnen en vindt de exacte conjunctie met Uranus plaats op 8 juni 2010 op een lengte van 0.17 Ram. Het totaalbeeld overziend, kunt u ook constateren dat Uranus vierkant Pluto loopt. Het exacte vierkant is geweest op 21 mei 2013.



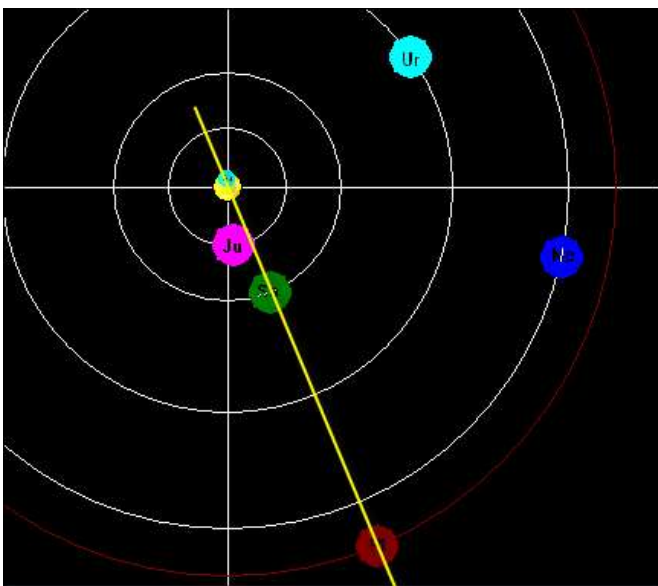
Maar ook geruime tijd na exactheid blijft het vierkant nog doorwerken. Binnen de 5 graden kan men zeker zeggen dat het vierkant volop in werking is.

Op mijn website heb ik in 2009 een groot artikel geschreven over de invloed van Pluto in Steenbok, Neptunus in Waterman en Uranus in Vissen. Dit artikel heeft een houdbaarheid van zeker 15 jaar. Vele voorspellingen zijn al uitgekomen, zoals de tsunami in Japan die op 2 maanden verschil werd voorspeld, maar ook de ontmenselijking op de wereld, de enorme dakloosheid, wetenschappelijke ontdekkingen en veel meer. Leest u het artikel nog eens na.

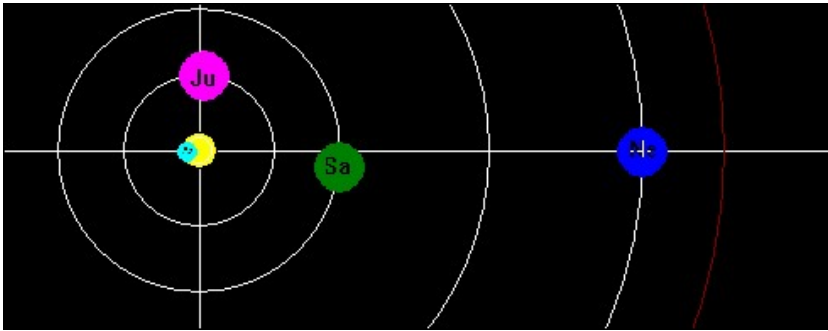
In 2017 houdt de effectiviteit van het vierkant pas op, zoals onderstaande figuur laat zien. Het vierkant is dan te groot geworden.



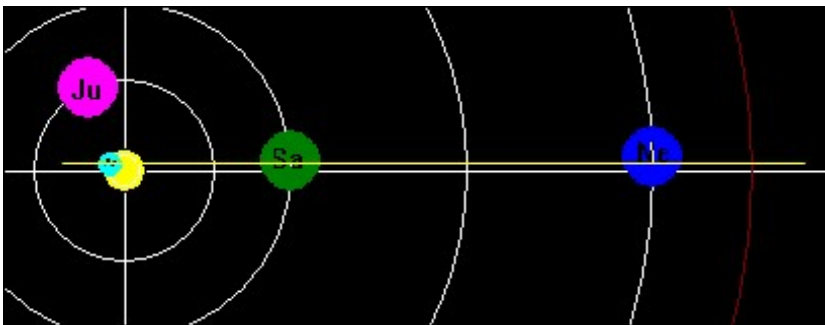
Maar u ziet tevens dat Saturnus in aantocht is om een conjunctie te maken met Pluto. Ik benadruk, steeds moet u alles vanuit de Aarde blijven bekijken, dus die kleine hulplijntjes dienen dit doel in de tekeningen. Met de jaarknop en de maandknoppen kunt u Saturnus nagenoeg precies op Pluto "zetten".



Ik kom ruw ingeschat uit op januari 2020. De efemeride geeft 12 januari 2020 voor de conjunctie op ca. $22^{\circ} 46'$ Steenbok. U ziet dat ondertussen Neptunus al een flink eind in het teken Vissen staat en ooit naar Ram zal over gaan. Wij kunnen ook hier een benadering doen van deze datum. Visueel kom ik uit op april 2025, waar de Aarde en Neptunus op één lijn staan. De efemeride geeft 30 maart 2025.



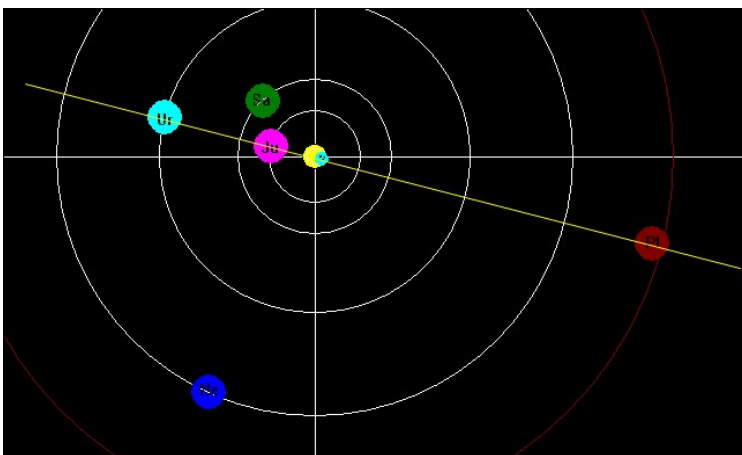
Tevens ziet u Saturnus naderen, die conjunct Neptunus zal komen staan. Met de maand- en week knopjes kunt u de Aarde, Saturnus en Neptunus op één lijn zetten. Visueel bereik ik dat op eind januari 2026. De efemeride geeft 20 februari 2026.



Zo kunt u eindeloos verder gaan tot aan de limieten van het programma, dat voor Pluto ligt op 1-1-2900. Het rekenmodel geeft geen nauwkeurigheden meer buiten deze datum en ik heb in Newcomb dat ook als uiterste datum gesteld. De binnenplaneten hebben een vrijwel oneindige nauwkeurigheid, maar na het jaar 8000 na Chr. neemt deze enorm af en heb ik de berekeningen afgebroken.

Een verre tijdsprong

Ik maak nu een enorme tijdsprong en ga naar september 2300. U ziet hier Uranus en Jupiter conjunct staan en beide staan oppositie Pluto. Neptunus is bezig om Pluto te naderen met een vierkant op dit geheel.



U ziet, het zijn eindeloze aantallen combinaties en dit gaat eeuwen zo door. Een planetariumprogramma is een ideale manier om inzicht te krijgen in de bewegingen van de planeten door de eeuwen heen ■

Johan Ligteneigen

6. Mundane Astrologie: grote conjuncties, Jupiter en Saturnus

In eerdere afleveringen is al eens stil gestaan bij de conjunctie van Jupiter en Uranus als voorbeeld van de vele conjuncties die er zijn tussen de langzame planeten. Het is belangrijk om te weten om de hoeveel jaar dergelijke conjuncties plaatsvinden en ook in welke zodiaktekens deze conjuncties plaatsvinden. Bij sommige conjuncties zult u zien dat ze plaatsvinden in een bepaalde volgorde die niet “willekeurig” is, maar die afhangt van de omlooptijd van beide planeten. Dit artikel begint dan ook met de behandeling van een stukje theorie en de conclusies daaruit. Vervolgens worden enkele conjuncties tussen Jupiter en Saturnus besproken en de effecten die deze conjuncties zouden hebben kunnen veroorzaakt.

In eerdere artikelen werd met heelalplaatjes aangegeven op welke manier twee langzame planeten met elkaar een conjunctie maken en hoeveel tijd daarvoor nodig is vanaf de voorgaande conjunctie. Men kan dit ook direct berekenen en de formules daarvoor worden hieronder gegeven.

Van twee planeten is er altijd een de snelste. Wij zullen de periode van die snelste planeet aanduiden met P_S . Die periode is dan de zgn. synodische periode, ofwel de tijd die de planeet nodig heeft om vanaf de Zon gezien weer precies op dezelfde plaats te komen.

Zo geldt natuurlijk dat ook de langzaamste planeet zo'n periode heeft, nl. P_L . Dus “S” staat voor snel en “L” voor langzaam. Ten opzichte van elkaar kan dit in een formule worden uitgedrukt, namelijk als:

$$P_T = \frac{360^\circ}{\frac{1}{P_S} - \frac{1}{P_L}}$$

De synodische perioden van de langzame planeten zijn de volgende:

Jupiter = 11,86224 jaar

Saturnus = 29,4575 jaar

Uranus = 84,02227 jaar

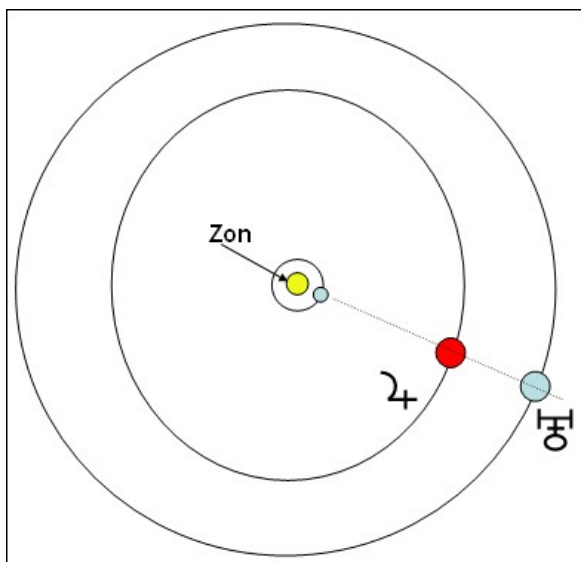
Neptunus = 164,77365 jaar

Pluto = 248,0261 jaar

De berekening voor de conjunctie tussen Jupiter en Uranus gaat dan als volgt:

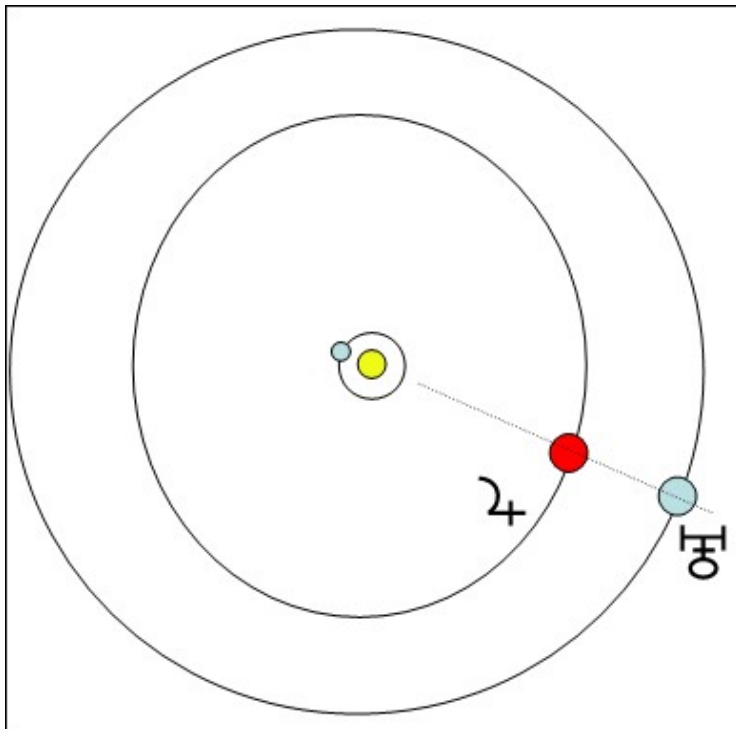
$$P_T = 1 / [1/11,86224 - 1/84,02227] =$$

$$1 / [0,084301 - 0,011902] = 1 / 0,072399 = 13,81 \text{ jaar}$$

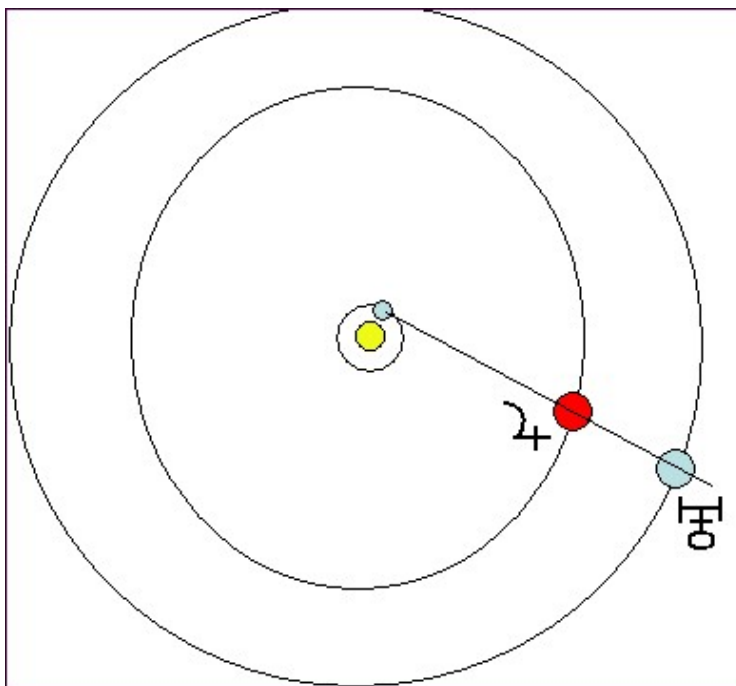


Dit is dan ten opzichte van de Zon berekend, maar natuurlijk willen wij deze conjuncties ten opzichte van de Aarde bepalen. Het hangt er dan van af waar de Aarde staat. Als de Aarde precies op één lijn staat met de conjunctie, dan is er geen verschil. De Aarde staat dan vóór of áchter de Zon. Staat de Aarde vóór de Zon, dan liggen de Zon en de conjunctie tegenover elkaar en loopt de conjunctie in zijn geheel retrograde.

In het andere geval staat de Aarde achter de Zon en dan loopt de gehele conjunctie vooruit, dus direct.



Er zijn ook nog andere momenten waarop de conjunctie vanaf de Aarde is te zien, zoals hieronder is getoond.



Vanuit de Aarde gezien, staan beide planeten alsnog op één lijn, niet meer vanuit de Zon, maar dat hoeft ook niet, want de geocentrische astrologie benadert de zaken vanaf de Aarde.

U begrijpt dus dat conjuncties van de langzame planeten uit alle mogelijke posities van de Aarde kunnen voorkomen. Grofweg gezegd, komen dergelijke conjuncties tussen een half jaar vóór de 13,81 jaar en een volgende keer een half jaar ná de 13,81 jaar, als wij het voorbeeld van Jupiter en Uranus even vasthouden.

In de tabel hieronder vindt u de tijdsperiode van alle conjuncties tussen de grote planeten, vanaf de Zon gezien en berekend volgens de eerder gegeven formule.

Jupiter – Saturnus	19,85 jaar
Jupiter – Uranus	13,81 jaar
Jupiter – Neptunus	12,78 jaar
Jupiter – Pluto	12,46 jaar
Saturnus – Uranus	45,36 jaar
Saturnus – Neptunus	35,87 jaar
Saturnus – Pluto	33,43 jaar
Uranus – Neptunus	171,45 jaar
Uranus – Pluto	127,07 jaar
Neptunus – Pluto	490,89 jaar

De conjunctie tussen Neptunus en Pluto vindt slechts om de 500 jaar plaats, dus áls die gebeurt, moet het wel de opmaat zijn naar een hele speciale periode, die natuurlijk een lange tijd van invloed is. Hierover in de volgende aflevering meer informatie.

Als u in het vorige artikel over de grote conjuncties nog even nagaat in welke tekens de opeenvolgende conjuncties vielen, dan valt op dat dit gebeurt elke “twee tekens min 6 graden”, met een kleine uitzondering in sommige jaren. Dit is voor deze conjunctie niet zo erg spannend, maar het is goed om er al vast even naar te kijken in verband met de conjuncties tussen Jupiter en Saturnus.

Een conjunctie tussen Jupiter en Uranus vindt dus globaal elke 13,81 jaar plaats. Deze periode van 13,81 jaar betekent voor Jupiter dat hij bijna elke 13,81/11,86 keer de zodiak voorkomt en dat is gelijk aan 1,164 rondjes. Dat is dus één hele rondgang plus nog eens 0,164 rondgang van 360 graden = 59 graden. Dat is dus vrijwel een sextiel. Dit klopt ook met de tabel van de vorige aflevering.

Conjuncties tussen Jupiter en Saturnus

Voor de conjuncties tussen Jupiter en Saturnus, die dus elke 19,85 jaar voorkomen, betekent dit dat Jupiter bij elke conjunctie $19,85 / 11,862 = 1,6734$ rondje heeft gemaakt en dat is gelijk aan 242 graden vanaf de laatst gemaakte conjunctie. Dit is dan wél erg bijzonder, want het betekent dat elke conjunctie in dezelfde tripliciteit wordt gemaakt, want 242 graden is 2 keer een driehoek van 120 graden. Het is niet altijd precies 242 graden en de tabel hieronder laat zien welke conjuncties er zoal zijn geweest tussen 1800 en 2000 en enkele jaren ná 2000.

Datum	Tijd in ET	Zodiakgraad op 1 à 2 "
17-07-1802	22.40.00	05.07.59 Maagd
19-06-1821	16:59	24.39.10 Ram
26-01-1842	06.00.58	08.54.41 Steenbok
21-10-1861	12.17.00	18.22.30 Maagd
18-04-1881	13.25.00	01.36.18 Stier
28-11-1901	16.08.00	14.00.09 Steenbok
10-09-1921	04.06	26.35.55 Maagd
08-08-1940	01.00	14.27.29 Stier
20-10-1940	05.00	12.27.34 Stier
15-02-1941	06.18	09.07.29 Stier
18-02-1961	23.54	25.12.24 Steenbok
31-12-1980	20.59	09.30.00 Weegschaal
04-03-1981	19.20	08.06.13 Weegschaal
24-07-1981	04.00	04.56.13 Weegschaal
28-05-2000	15.56	22.43.40 Stier
21-12-2020		0.20 Waterman
31-10-2040		17.52 Weegschaal
2060		1° Tweelingen
2080		11° Waterman

Als wij bovenstaande tabel nog eens nader bekijken, dan ziet u dat gedurende 160 tot 200 jaar de conjuncties in dezelfde tripliciteit plaatsvinden, in dit geval in de Aardetekens. Als u de voortschrijding per zodiaktekens bekijkt, dan ziet u het volgende patroon:

Datum	Tijd in ET	Zodiakgraad op 1 à 2 "
17-07-1802	22.40.00	05.07.59 Maagd
21-10-1861	12.17.00	18.22.30 Maagd
10-09-1921	04.06	26.35.55 Maagd

Datum	Tijd in ET	Zodiakgraad op 1 à 2 "
26-01-1842	06.00.58	08.54.41 Steenbok
28-11-1901	16.08.00	14.00.09 Steenbok
18-02-1961	23.54	25.12.24 Steenbok

Datum	Tijd in ET	Zodiakgraad op 1 à 2 "
18-04-1881	13.25.00	01.36.18 Stier
08-08-1940	01.00	14.27.29 Stier
20-10-1940	05.00	12.27.34 Stier
15-02-1941	06.18	09.07.29 Stier
28-05-2000	15.56	22.43.40 Stier

Elke 60 jaar komt de conjunctie binnen de tripliciteit weer in hetzelfde zodiaktekens terug, maar op een hogere graad. Uiteindelijk, door kleine verschuivingen, komt de conjunctie terecht in tekens van de daarop volgende tripliciteit, in dit geval de lucht-tekens. Deze overgang is in de tabel met rood aangegeven.

De effecten van deze conjuncties tussen 1800 en 1980/2000 spelen zich af in de aardetekens, waarbij materiële- en economische zaken de boventoon krijgen. De ontwikkeling van de industrie en de landbouw, de handel in het algemeen zijn sterke onderwerpen geweest gedurende al deze jaren.

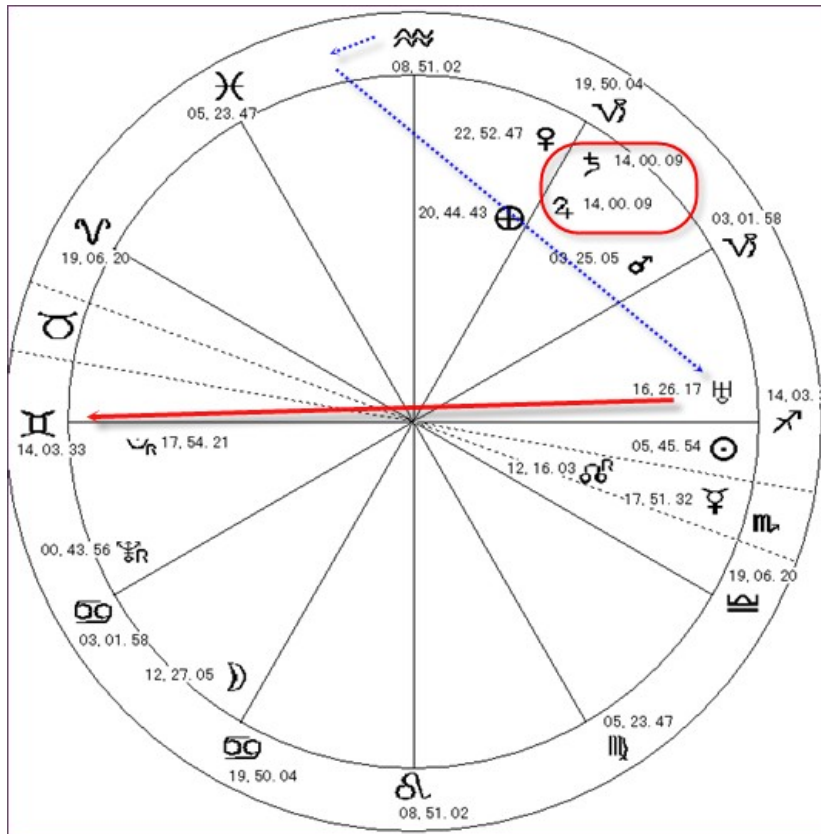
Van oudsher zijn de conjuncties tussen Jupiter en Saturnus zeer belangrijk gevonden. De tekens waarin deze conjuncties plaatsvinden, zeggen al iets over de onderwerpen en de landen die in het focus van de belangstelling staan. Er wordt verondersteld dat de werkingsduur van de conjunctie voortduurt tot aan de eerstvolgende conjunctie, dus grofweg 20 jaar.

De conjunctie van 1842 in Steenbok was de voorbode van de inval van Rusland in Turkije in 1854 en de grote muiterijen in India in 1857. India valt onder Steenbok en delen van Turkije ook (andere delen vallen onder Maagd).

De conjunctie van 1861 in Maagd werd gevolgd door de oorlog tussen Pruisen en Oostenrijk en de belegering van Parijs in 1871 na de Frans-Duitse oorlog.

De conjunctie van 1881 in Stier luidde de grote opstanden in voor meer autonomie van Ierland. Vele moorden vonden plaats en op het platteland waren er vele opstanden. De zogenaamde Home Rules (meer autonomie voor Ierland) werden in 1893 en 1896 verworpen.

Een van de bekendere conjuncties is die van 28-11-1901, toen de Boerenoorlog in Zuid-Afrika op zijn hoogtepunt was. Deze Boeren of Afrikaners waren afstammelingen van voornamelijk Nederlandse kolonisten, die als pioniers naar de binnenlanden van Zuid-Afrika trokken en daar onder meer Oranje Vrijstaat en de Zuid-Afrikaanse Republiek stichtten. Eigenlijk waren er twee oorlogen: de Eerste Boerenoorlog (1880-1881) en de Tweede Boerenoorlog (1899-1902), die gezamenlijk kortweg de Boerenoorlog genoemd worden. De conjunctie horoskoop opgesteld voor Londen geeft het volgende beeld:



Deze horoskoop werd in december 1901 in het tijdschrift Modern Astrology (door Alan Leo) gepubliceerd en de voorspellingen die daar werden beschreven, zijn uitgekomen. De in MA gepubliceerde horoskoop was echter berekend voor een conjunctie op 14.00.18 Steenbok, maar met de huidige precisie tot op 0,01 boogseconden van de planeten, kan bewezen worden dat de horoskoop in MA niet helemaal correct is. De exacte standen zijn:

Planeten		
Zon	05°,45'54,3	Boogsch.
Maan	12°,27'04,6	Kreeft
Merc	17°,51'32,4	Scorpio
Ven	22°,52'47,5	Steenbok
Mars	03°,25'04,9	Steenbok
Jup	14°,00'08,6	Steenbok
Sat	14°,00'08,9	Steenbok
Ura	16°,26'17,2	Boogsch.
Nep	00°,43'55,8 R	Kreeft
Plu	17°,54'21,2 R	Tweeling
Drac	12°,16'03,1 R	Scorpio
Pars	20°,44'42,9	Steenbok

Enkele duidingen die in MA zijn gedaan:

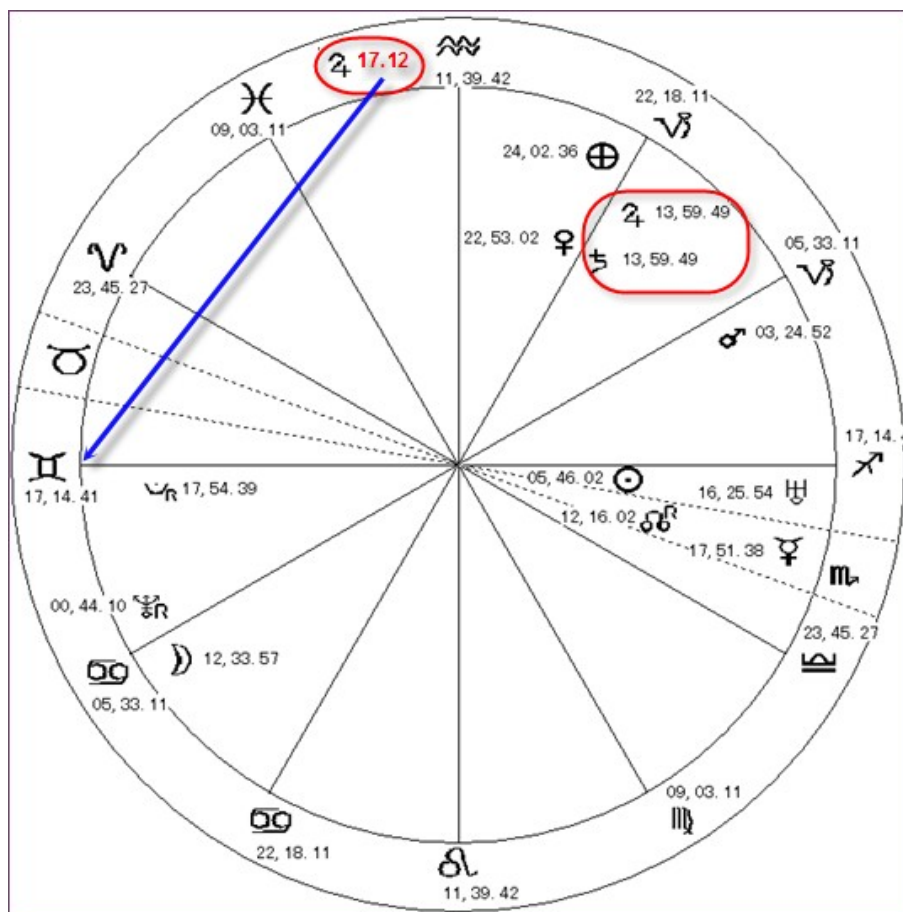
Met Venus pal op het 9^e huis zou voor Engeland de vrede snel in zicht komen, omdat het 9^e huis de buitenlandse aangelegenheden voorstelt. Uranus op het 7^e huis geeft de dreigende problemen aan van Oorlog in Europa, waarin Rusland zou zijn betrokken. De Russisch-Japanse oorlog duurde van 6-2-1904 tot 29-08-1905. De Boerenoorlog eindigde op 31-05-1902, toen Jupiter (transit) op 17.12 Waterman stond. Jupiter zou dan een driehoek maken met Uranus en het 7^e huis.

Apparent standen van de planeten.

Bovenstaande berekeningen zijn gemaakt voor de True posities van de planeten, m.a.w. de standen die ze werkelijk in het Zonnestelsel innemen. Als men echter de standen zou berekenen die men vanaf de Aarde werkelijk ziet, de zogenaamde Apparent standen, dan verkrijgt men de volgende posities:

Planeten		
Zon	05°,46'02,2	Boogsch.
Maan	12°,33'57,0	Kreeft
Merc	17°,51'38,0	Scorpio
Ven	22°,53'01,5	Steenbok
Mars	03°,24'51,5	Steenbok
Jup	13°,59'49,1	Steenbok
Sat	13°,59'49,1	Steenbok
Ura	16°,25'53,7	Boogsch.
Nep	00°,44'10,2	R Kreeft
Plu	17°,54'38,7	R Tweeling
Drac	12°,16'01,6	R Scorpio
Pars	24°,02'35,9	Steenbok

De bijbehorende horoskoop wordt dan:

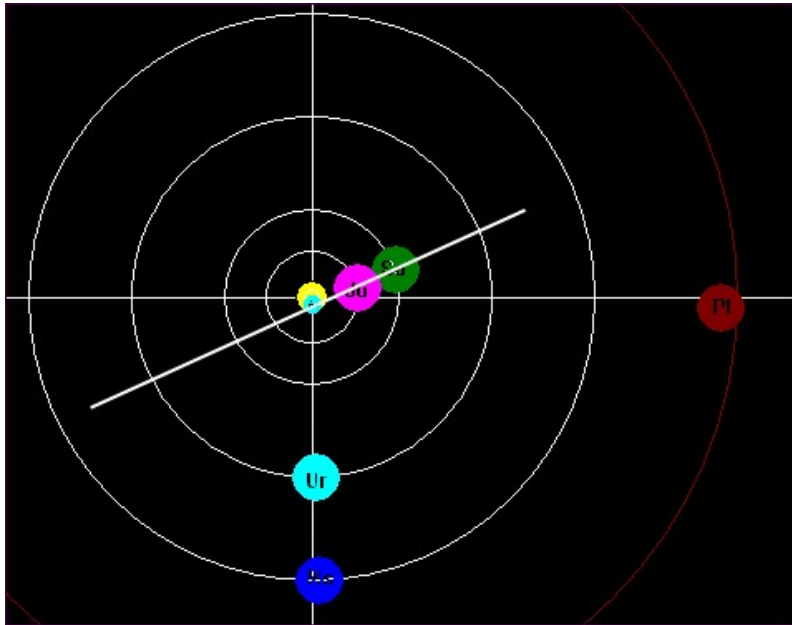


Op het einde van de Boerenoorlog was de positie van Jupiter gelijk aan 17.12 Waterman en maakte daarmee een perfect sextiel met de ASC van Londen voor de conjunctie horoskoop.

Het zou dus wel eens zo kunnen zijn voor conjunctie horoscopen dat men de Apparent standen moet berekenen en niet de True standen. Een uitgebreide uiteenzetting van deze twee positie berekeningen zal in de volgende Zaniah in de artikel worden beschreven.

Extra invloeden

Bij de conjunctie in 1821 stonden de buitenplaneten als volgt (Newcomb Versie-4, optie situatie zonnestelsel)

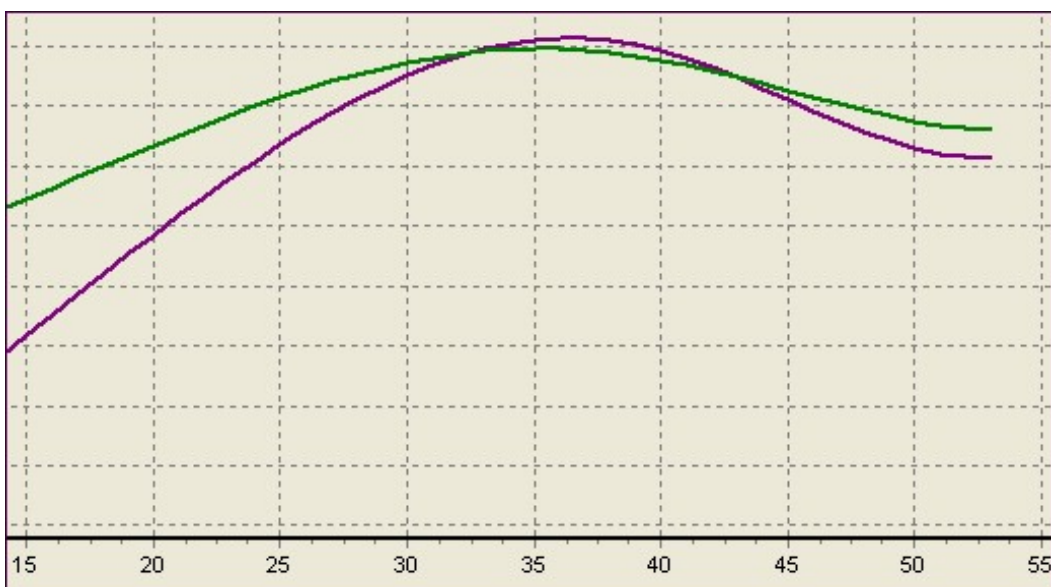


De kleine blauwe planeet bij de Zon is de Aarde. De witte lijn laat zien dat de conjunctie vanuit de Aarde gezien aanwezig is. Pluto staat bijna in Ram en Neptunus en Uranus staan ook vrijwel op 1 lijn in Steenbok. Behalve de conjunctie Jupiter-Saturnus hebben wij dus ook de conjunctie Uranus-Neptunus en tevens het vierkant Uranus-Pluto en Neptunus-Pluto.

De jaren 1821 tot 1832 werden gekenmerkt door de Griekse onafhankelijkheidsoorlog (delen van Griekenland vallen onder Steenbok en andere delen onder Maagd).

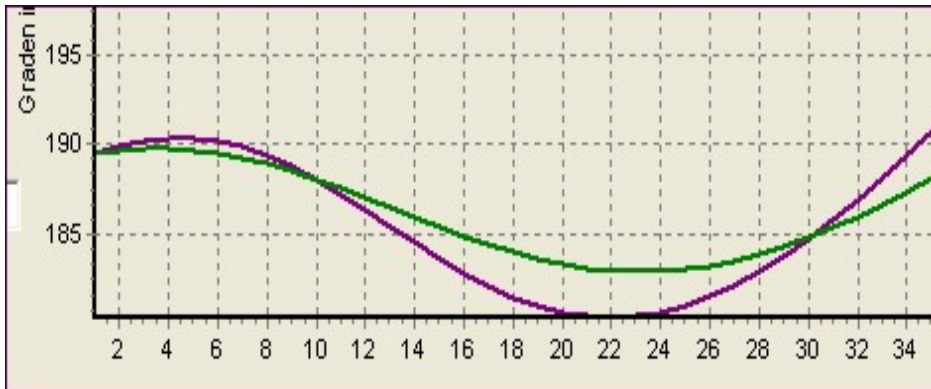
Meervoudige conjuncties Jupiter-Saturnus

In 1940 waren er twee conjuncties tussen Jupiter en Saturnus, gevolgd door een derde in februari 1941. De grafische voorstelling van de eerste twee conjuncties ziet u hieronder afgebeeld (Newcomb Versie-4):

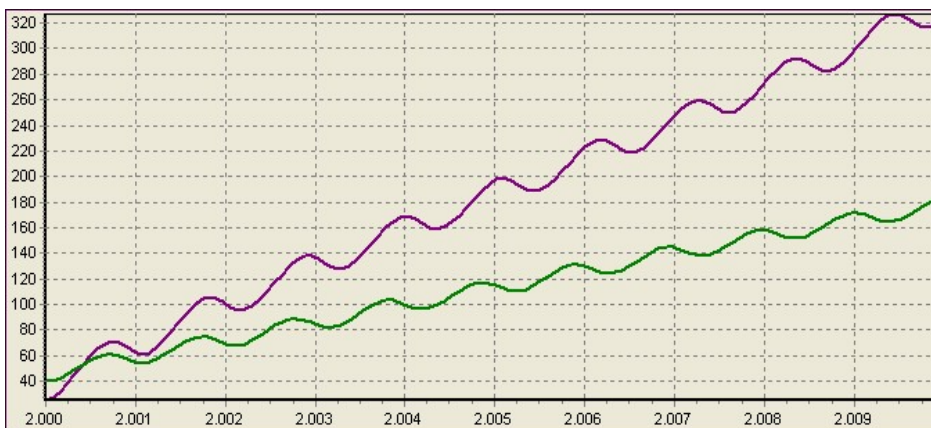


De groene curve is het pad van Saturnus en het paarse dat van Jupiter. Daarna gaan beide planeten weer direct lopen en zo haalt Jupiter in 1941 Saturnus weer in voor de derde conjunctie.

In 1980 en 1981 ontmoeten de planeten elkaar ook weer drie keer. De eerste ontmoeting vindt plaats op 31-12-1980 en vervolgens twee keer in 1981, zie de afbeelding van het verloop hieronder:



Het is een herhaling van het verloop in 1940/1941, waarbij de eerste conjunctie plaatsvindt met een directe Jupiter en een stationaire tot retrograde Saturnus. Daarna gaan beide planeten retrograde lopen en wordt de tweede conjunctie gemaakt en vervolgens gaan beide planeten weer direct lopen en wordt de derde conjunctie gemaakt. In het jaar 2000 is er de laatste conjunctie in Stier, daarna lopen de planeten weer elk hun eigen gang:



De conjuncties in de luchttekens vanaf 2000

Uit de voorgaande tabel is inmiddels duidelijk geworden dat opeenvolgende conjuncties van Jupiter en Saturnus voortaan in de luchttekens zullen vallen, een zeer groot verschil met alle voorgaande conjuncties in aardetekens.

Kijkende naar de luchttekens Tweelingen, Weegschaal en Waterman, dan wordt het ook duidelijk dat de grote wereldmachten nu duidelijk aan zet zijn.

Amerika valt onder Tweelingen, China en Japan onder Weegschaal en Rusland onder Waterman. Natuurlijk zijn er boel kleinere landen die ook in deze tripliciteit vallen, maar de genoemde 4 landen zijn toch wel de belangrijkste spelers op het wereldtoneel.

Bij conjuncties in Tweelingen zal Jupiter altijd in vernietiging staan. Saturnus als aarde-planeet heeft niet veel gemeen met luchttekens (eerder met aarde- en watertekens) en zal er min of meer "neutraal" staan. Een dergelijke conjunctie zal in het nadeel van Jupiter uitvallen en kan op wereldschaal duiden op onrechtvaardigheid, onmenselijkheid en religieuze problemen geven.

Bij conjuncties in Weegschaal staat Saturnus in verhoging, dus die krijgt extra werkingskracht en Jupiter staat er niet geweldig. Dergelijke conjuncties kunnen nieuwe internationale afspraken en wetten opleveren, soms in het voordeel van mensheid (internationaal recht), maar ook grote conflicten geven, omdat de mundane uitwerking van Saturnus nooit een fijne is, altijd geeft het bijwerkingen die frustreren.

Merk op dat Saturnus mundaan in een vierkant staat met zijn eigen teken, Steenbok. Problemen vanuit de Weegschaal hebben dan betrekking op het huwelijk of samenwerking in het algemeen. Doordat Saturnus hier "verhoogd" werkt, worden deze huwelijksperikelen alleen maar erger en niet beter. Het "huwelijk" als thema komt onder grote belangstelling, zoals het homohuwelijk, huwelijken voor lesbische stellen, maar ook de daaraan verbonden andere zaken, zoals kinderen of en huisvesting. De laatste conjuncties in 1980 en 1981 in Weegschaal hebben veel vooruitgang betekend voor al deze kwesties in de jaren die daarop volgden.

Conjuncties in Waterman kunnen grote problemen geven. Saturnus als "begrenzende" aarde-planeet heeft niets te zoeken in het luchtteken Waterman, dat door Uranus vanaf 1781 werd opgeëist en waarin de vrijheid alom wordt gepredikt. Zie hiervoor het zeer uitgebreide artikel over het teken Waterman en diens heerser Uranus op mijn eigen website. Dit artikel is alweer enkele jaren oud, maar laat duidelijk zien dat Saturnus hier niets te zoeken heeft. Jupiter kan een super-optimisme geven in Waterman, maar ook tegelijkertijd luchtkastelen bouwen. Wanneer de heer, Uranus slecht staat, kunnen onmenselijke toestanden ontstaan en wrede dictators gaan regeren.

Waar de conjuncties in aardetekens voornamelijk met economische- en materiële zaken te maken hadden, zullen de conjuncties in luchttekens vooral men menselijke zaken van doen krijgen. De hele economische, materiële- en technologische vooruitgang van de afgelopen 150 jaar hebben veel welvaart gebracht, maar ook veel verwoesting gebracht (beide Wereldoorlogen i deze perioden). De heropleving na de oorlogen bracht een werkende massa op gang, gericht op economisch herstel en samenwerking (EEG, daarna de EU en allerlei andere economische wereldorganisaties). Welvaart en geld hebben aan de andere kant bij banken en verzekeraars de "wolf" in de mens ophoog gehaald, de nietsontziende jakhalzen gericht op het roven van het vermogen van goedwillende mensen. De vele woekerpolissen en giftige hypotheekvormen zijn er de duidelijkste voorbeelden van. Economische malversaties op wereldschaal zijn er onder kunnen gebeuren (speculanten/oplichters die zomaar 50 miljard dollar kunnen ontvreemden), landen die failliet dreigen te gaan (Griekenland), het zijn allemaal uitwassen in een periode waarin de westerse mens het gewoon té goed heeft gehad.

Jupiter breidt uit, hij "blaast op", hij jaagt naar meer en beter, zowel in positieve als in negatieve zin. Dat obesitas, een typische Jupiter-aandoening nu op wereldschaal zijn intrede doet, is het gevolg van té grote materiële welvaart. Verspilling is alom te bespeuren, letterlijk en figuurlijk.

De komende conjuncties in luchttekens zullen nu voornamelijk in het teken moeten staan van de redding van de mensheid. De mens is in al die economische vooruitgang geheel uit het oog verloren. Technologie zorgde voor mobieltjes voor iedereen van 5 tot 80 jaar. Nu wordt bewezen dat ze hersenkanker veroorzaken bij veelvuldig gebruik door al die straling, wat in de eerste jaren al direct werd gesuggereerd. De gezondheidszorg is één groot drama, met zeer slecht functioneren verzorgings- en verpleegtehuizen. Het is nu juist de tijd van ontmenselijking en hiertegen moeten grote massa's mensen in opstand komen. De politiek moet absoluut andere stellingen gaan innemen. Mensen worden gek van alle pincodes, wachtwoorden, onmenselijke callcenters, oplechtpraktijken van verzekeraars en banken.

Moge de menselijke tekens Tweelingen, Waterman en (in mindere mate Weegschaal) weer het normale op Aarde terugbrengen voor mens en dier. Gelukkig krijgen wij hier weer ca. 200 jaar de tijd voor, waarna de conjuncties in een volgende tripliciteit terecht komen ■

Johan Ligteneigen

7. De heerser van de horoskoop

Een aspectenbepaling, inclusief de parallelaspecten is van groot belang om alle krachten in de horoskoop te leren kennen. Behalve dit laatste dient het ook om de heerser en de medeheerser van de horoskoop te bepalen. De heerser van de horoskoop zal vrijwel altijd een bepalende rol spelen wanneer zich grote keerpunten aandienen in het leven, positief of negatief gezien. Het bepalen van de heerser en medeheerser is het onderwerp van dit artikel.

Het bepalen van de heersende planeet in de horoskoop is bepaald geen gemakkelijke zaak. Zoals in eerdere afleveringen met duidelijke voorbeelden (op datum) werd getoond, kunnen bepaalde planeten of planeetcombinaties het centrale thema voor een bepaalde persoon vormen in zijn/haar leven. Dit thema wordt vrijwel altijd tot leven gewekt door progressieve aspecten van planeten/cuspen op zo'n combinatie. De uitgebreide beschreven voorbeelden uit eerdere afleveringen laten duidelijk deze effecten zien en deze werken doorgaans precies op datum uit.

De heerser van de horoskoop is daarom vrijwel altijd dié planeet die het sterkt of het meest prominent in de horoskoop staat. Dat hoeft dus niet altijd 1 planeet te zijn, maar het kan ook een planeetcombinatie zijn, zoals een aspect met een andere planeet die net zo zwaar meeweegt in de beoordeling. In de meeste gevallen zal de “heersende planeet” het karakter en lot bepalen, waarbij ik vanaf nu liever spreek over de “heerser van de horoskoop” in plaats van de “heersende planeet”, om aan te geven dat zelfs een specifiek aspect de heerser van de horoskoop kan zijn. Bij deze bepaling van de “heerser van de horoskoop” spelen de volgende factoren een grote rol zonder dat de ene factor boven de andere uitstijgt, m.a.w.: alle factoren moeten even sterk/serius worden bepaald.

- De kracht van de planeet door zijn plaatsing in de zodiaktekens
- De kracht van de planeet door zijn plaatsing in een van de horoskoophuizen
- Het aantal contacten dat de planeet heeft in de horoskoop, m.a.w. : de radixaspecten van de planeet, inclusief de parallellen van gelijke declinatie
- Enkele aanvullende factoren, zoals specifieke graden van verhoging of val en nauwe conjuncties met vaste sterren.

Meer is er niet nodig en in de rest van dit artikel probeer ik deze vier factoren toe te lichten aan de hand van ons voorbeeld, de horoskoop van Hans Wiegel, die in de voorgaande 2 afleveringen al werd gebruikt om alle radixaspecten nauwkeurig te bepalen. Ik begin dan met factor-3: het aantal contacten van de planeet in de horoskoop. Deze keuze is niet helemaal toevallig. Mijn ex-leermeester, J.B. Gieles met dan 40 jaar praktische ervaring met ruim 40.000 horoscopen (!) heeft mij altijd gezegd dat het aantal contacten van een planeet van doorslaggevend belang is bij de bepaling van de heerser (en medeheerser, waarover later meer).

Enkele beschouwingen vooraf.

Het zal duidelijk zijn dat een planeet die slechts 1 of helemaal geen contacten heeft, nooit de heerser kan worden van de horoskoop. De heerser moet altijd een “dikke vinger in de pap” hebben of een “goed sociaal netwerk” hebben. Een geïsoleerde planeet met zeer weinig aspecten zal nooit uit de verf komen en kan onmogelijk de heerser zijn van de horoskoop als geheel. Een planeet met veel contacten is in staat om in veel facetten van het leven zijn invloed te doen gelden en zal automatisch daardoor een belangrijkere rol eisen in de horoskoop. Daartussen zijn natuurlijk honderden gevallen mogelijk die niet altijd duidelijk de doorslag geven en dan moet men natuurlijk verder gaan kijken. In ieder geval moeten de andere factoren altijd bekeken worden.

De heerser van de horoskoop kan nooit zijn:

- Maansknoop ofwel Draconis
- Pars Fortuna
- MC of ASC of elke andere cusp

Alle bovengenoemde punten zijn slechts berekende punten en geen fysieke hemellichamen. Strikt gesproken hebben ze geen orb. Over de orb is in vele voorgaande edities van Zaniah uitvoerig geschreven. Uitsluitend de planeten hebben een orb en dit concept is eind 18^e eeuw onder invloed van Alan Leo uitgegroeid tot “aspecten hebben een orb”. De reden daarvoor is ook in vorige edities zeer uitgebreid besproken. Een aspect door een planeet met een van deze punten kan evt. wél als heerser worden gekozen, maar dan moeten voor deze berekende punten voldoende zwaarwegende factoren aanwezig zijn. Dan gebruiken wij nu onze voorbeeld horoskoop van de vorige aflevering, m.n. het aspectentrapje.

Het volledig beoordeelde aspectentrapje van Hans wiegel ziet er als volgt uit:

	☉	☽	♃	♄	♅	♆	♇	♈	♉	♊	♋	♌	♍	♎	♏	♐	♑	MC	Asc	Declinatie
☉	☉				∥															21,23.13 N
☽		☽																		07,31.07 N
♃			♃					∥								∥				19,21.40 N
♄				♄				∥										∥		17,14.09 N
♅					♅															00,11.59 Z
♆						♆														21,28.43 N
♇							♇													17,12.16 N
♈								♈												19,47.39 N
♉									♉											03,00.09 N
♊										♊										23,29.48 N
♋											♋									01,41.02 N
♌												♌								19,35.24 N
MC																				17,24.19 N
Asc																				11,36.15 Z

Dit aspectenoverzicht is zorgvuldig tot stand gekomen door elke planeet in zijn contacten goed te bekijken en conservatieve orbs te gebruiken. De gevolgen van te grote gehanteerde orbs zijn in de vorige aflevering getoond. Door kleine orbs te hanteren, verkrijgt men uitsluitend de aspecten die er wérkelijk toe doen. Dit aantal is dan nog goed te overzien voor u als astroloog en dit zal zeker helpen bij een heldere analyse.

Wat u nu moet doen is het optellen van alle aspecten per planeet/punt, inclusief de eerder bepaalde parallel aspecten. Het is onder vele moderne astrologen niet eens bekend dat parallellen van declinatie berekend moeten worden en dat is zeer te betreuren. Wat dat betreft, geeft de oude astrologie voldoende richtlijnen en ik moet nogmaals benadrukken dat de oudere astrologen, zoals Alan Leo, Charles Carter, Max Heindel, Cornelis Gorter, Else Parker, Margaret Hone altijd de zaken volledig hebben behandeld. Het is dan ook goed om de boeken van deze auteurs nog eens een keer door te nemen.

Een planeet die 1 gewoon aspect maakt (bijvoorbeeld een sextiel) maar ook nog eens 3 parallellen heeft, maakt dus 4 aspecten. Een parallel is ook een aspect, namelijk van gelijke declinatie en hiermee wordt ook een contact met een andere planeet tot stand gebracht. Ook met de progressieve aspecten op datum zijn in het verleden vele succesvolle voorspellingen gemaakt, zowel door mijn ex-leermeester als door mij zelf.

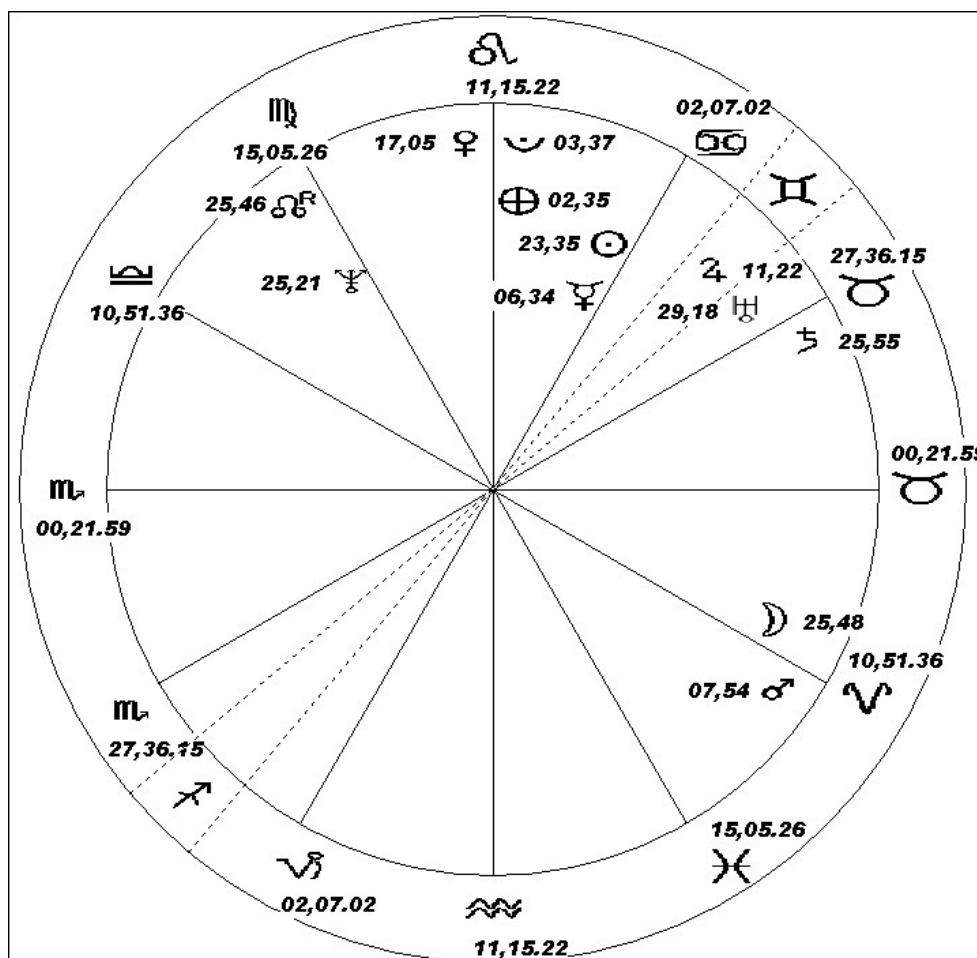
Laten wij dus beginnen om per planeet de optelling te maken. Ik zal als voorbeeld de planeten Venus en Saturnus geven. **Venus** maakt: geen aspecten, maar heeft wél 2 parallellen met resp. Saturnus en het MC. In totaal twee aspecten.

Saturnus maakt een sextiel met de Zon, halfsextiel Maan, driehoek Neptunus en driehoek Draconis, vier aspecten. Daarnaast maakt Saturnus parallellen met Venus en met het MC. In totaal dus 6 aspecten.

In de tabel hieronder worden het totaal van alle aspecten per planeet/punt gegeven.

Planeet / punt	Aantal	Planeet / punt	Aantal
Zon	5	Uranus	4
Maan	5	Neptunus	6
Mercurius	3	Pluto	3
Venus	2	Draconis	4
Mars	4	Pars Fortuna	3
Jupiter	4	MC	5
Saturnus	6	ASC	2

Men kan nu niet meteen de conclusie trekken welke planeet of planeten of aspecten over de horoskoop heersen. Dit overzicht is het beginpunt van de bepaling, maar men dient nu onmiddellijk de horoskoop erbij te betrekken om de krachten van de planeten te kunnen beoordelen. Deze horoskoop vindt u hieronder. Geboortegegevens: 16 juli 1941 te Amsterdam om 14.59.26 uur, 2 uur aftrekken.



De waarde van de planeten in de huizen

Wij kunnen nu de krachten van de planeten nader bepalen. In de literatuur die er bestaat over de heerser van de horoskoop wordt altijd benadrukt dat planeten in de 4 hoekhuizen altijd een streepje voor hebben op planeten in de andere huizen. Van de vier hoekhuizen wordt de ASC als het meest krachtig beschouwd, daarna het MC, dan het 7^e huis en tenslotte het 4^e huis.

Deze volgorde heeft zin als meerdere gelijkwaardige planeten in de hoekhuizen staan en er een keuze gemaakt moet worden. Als de uitkomst dan nóg gelijkwaardig zou zijn, kan men nog kijken naar welke planeet dicht bij de cusp staat, die wint dan. Het is allemaal boerenlogica natuurlijk, want alle astrologen behoren te weten dat planeten dicht aan het begin van een huis een sterkere werking hebben, dan wanneer de planeten aan het einde van het huis staan.

Als wij de huidige horoskoop bekijken, dan staan alleen Venus en Saturnus in een hoekhuis, waarbij Venus mooi dicht tegen de cusp aan staat, maar Saturnus helemaal aan het einde ervan staat. Als wij deze posities willen verwerken, dan geven wij Venus een extra punt en Saturnus krijgt een plusje voor zijn plaats aan het einde van het 7^e huis.

Wat daarna belangrijk is, is dat er wordt gekeken naar de heersers van de hoekhuizen, want die winnen daardoor aan belangrijkheid. In onze horoskoop zijn dit de planeten Pluto, Zon, Venus en Saturnus die allemaal een puntje extra krijgen. De bijgewerkte tabel voor deze extra punten is:

Planeet / punt	Aant	Extra1	Extra2	Tot.
Zon	5		1	6
Maan	5			5
Mercurius	3			3
Venus	2	1	1	4
Mars	4			4
Jupiter	4			4
Saturnus	6	¼	1	7¼
Uranus	4			4
Neptunus	6			6
Pluto	3		1	4
Draconis	4			4
Pars Fortuna	3			3
MC	5			5
ASC	2			2

Wij zullen later zien dat door de gebeurtenissen in het leven van Wiegel de horoskoop gecorrigeerd moet worden. Zijn eerste vrouw Pien, overleed op 6 nov. 1980 n.a.v. een verkeersongeluk. Iedereen herinnert zich nog de tv-uitzending met Wiegel en Jaap van Meekeren, waarbij een toeschouwer uit het publiek vroeg of weduwnaars in Nederland ondersteund worden. Wiegel, zelf net weduwnaar geworden barstte toen voor de tv in snikken uit en Den Uyl legde een vaderlijke arm om hem heen. 1981, het is lang geleden, maar ik weet er alles nog van.

Op 6 jan. 2005 overleed Wiegels 2^e vrouw óók n.a.v. een verkeersongeluk. Het bizarre ervan: zijn tweede vrouw was de zus van zijn eerste vrouw. Wiegel trouwde nl. in 1982 met Piens zus, Marianne.

Nu “weten” wij dit nog niet, dus gaan wij uit van deze horoskoop, maar later zal blijken dat de laatste boogminuten van Weegschaal op de ASC komen te staan en dat daarmee Pluto weer een punt verliest en Venus een extra punt erbij krijgt. Dit betekent dus dat u als astroloog ook moet leren om een horoskoop te corrigeren n.a.v. gebeurtenissen, zodat alles op tijd gaat lopen.

Met de eventuele gevolgen voor de horoskoophuizen en de planeten moet u dus rekening houden en daarna moet de bepaling van de horoskoop heerser bijgewerkt worden. Een goed astroloog is dit aan zijn eer verplicht vind ik, overigens ben ik geen beroepsastroloog, maar een hobbyist met een drukke dagbaan, maar dat ontslaat mij natuurlijk niet van de verplichting om de zaken goed te doen.

Over de waarde van de planeten in de andere huizen kan men natuurlijk volop discussiëren. Moeten die er nog een half punt bij krijgen of zelfs een half punt er af voor het feit dat ze in vallende huizen staan? Wij moeten niet teveel proberen overall een “waarde” aan te hechten en een planeet allerlei cijfers te geven, maar het is soms wel goed om onderscheid te maken bij planeten die in veel opzichten gelijkwaardig zijn. Bij gelijkwaardige planeten kan het wel uitmaken welke in vallende huizen staan en welke in opvolgende huizen, de voorkeur zou dan uit kunnen gaan naar de planeten in opvolgende huizen. Als het vrij duidelijk is welke planeet de sterkste is, maakt het niet meer zo veel uit om te zoeken naar de zwakste planeet, tenzij u alle planeten door de screening wenst te halen.

Over de waarde in de huizen kom ik later nog terug, want eigenlijk moet deze beoordeling bewaard worden tot het laatst. In feite wil men eerst weten wat de “waarde” is van een planeet. Deze waarde wordt hoofdzakelijk bepaald door zijn positie in teken en door het aantal aspecten dat hij heeft en door speciale effecten zoals verhoging, val, vernietiging, heer en conjuncties met de vaste sterren. Is die “waarde” eenmaal bepaald, dan zorgt de positie in een huis er voor met welke kracht die waarde tot uiting kan komen, waarbij die waarde in een hoekhuis maximaal tot uiting kan komen, terwijl de waarde in een vallend huis bijna niet wordt gemerkt. Wij moeten eigenlijk toch eerst naar de waardebepaling toe in het zodiakteken.

De waarde van een planeet in een zodiakteken

Dan zijn wij direct beland in een onderwerp waarover een heel boek kan worden geschreven. Wij spreken dan over de zogenaamde “essentiële waardigheden”, een begrip uit de klassieke astrologie, waarvan de toepassing al gedaan werd door Ptolemeus, Vettius Valens, Dorotheus van Sidon, Firmicus Maternus, Marcus Manilius en vele vele anderen uit de klassieke tijd.

Voor de uurhoekastrologie maakt erg veel gebruik van essentiële waardigheden, waarbij heerserschap, exaltatie, tripliciteiten, terms en face allemaal worden gebruikt om een antwoord op een vraag te kunnen geven.

Voor de geboorteastronomie zijn hoofdzakelijk het heerserschap en “exaltatie” overgebleven, terwijl de “tripliciteit” een gedaantewisseling heeft ondergaan van de oude Egyptische tripliciteiten naar de Indiase variant en veelal aan betekenis heeft afgedaan.

Wij zullen hier hoofdzakelijk gebruik maken van heerserschap en exaltatie om de waarde van een planeet te “kwantificeren”.

Voorbeelden van heerserschap in deze horoskoop:

- Mars staat in eigen teken Ram, hij krijgt een extra punt
- Jupiter staat in vernietiging in Tweelingen, dus hij verliest een punt
- Neptunus staat in Maagd, dus hij verliest een punt

Een planeet in eigen teken staat maximaal en een planeet precies tegenover zijn eigen teken staat vernietigd en staat minimaal. De keuze hier om er een punt af te halen, is arbitrair en nodigt zeker uit tot discussie. Hier benadruk ik nogmaals dat het niet de bedoeling is om alles maar in punten uit te drukken. In het begin kan dit wel helpen om een idee te krijgen en een beetje te wennen aan al die beoordelerij. Het is echter niet zo simpel als hierboven is beschreven en zoals gezegd, kan er een boek over worden geschreven.

Voorbeelden van **exaltatie** in deze horoskoop zijn er niet. In Ram staat de Zon verhoogd, maar die staat ergens anders. In Stier staat de Maan verhoogd, maar ook die staat ergens anders. In Kreeft staat Jupiter

verhoogd, maar die staat er niet, In Maagd staat Mercurius verhoogd, maar die staat er niet, in Weegschaal staat Saturnus verhoogd, maar die staat er niet. In Steenbok is Mars verhoogd en in Vissen is Venus verhoogd.













Ook de situatie van **val** is niet van toepassing. Om de zaken een beetje de kwantificeren, kunt u een verhoogde planeet een half puntje erbij geven en een planeet in val een half puntje eraf, ook dit is een beetje arbitrair.

Wat er dan nog overblijft, is te beoordelen hoe de andere planeten erbij staan. Zo staat de Maan in Ram en u weet dat de Maan een waterplaneet is en Ram een vuurteken is. Water en vuur harmoniëren niet, dus de Maan staat er niet prettig bij. Op die manier kunt u op de Maan een kwart punt in mindering brengen. Nogmaals, ook dit is allemaal nogal arbitrair en de vraag is zelfs of u dit eigenlijk wel moet doen. Ik denk dat u met heerserschap en exaltatie de belangrijkste waarderingen kunt geven. In de volgende aflevering zal ik nog met een speciaal systeem van waarderingen komen dat de moeite van het proberen waard is.

Speciale omstandigheden

Enkele speciale omstandigheden zijn specifieke verhogingsgraden, maar die zijn hier niet van toepassing. Bijvoorbeeld de 3° graad Stier is de speciale verhogingsgraad van de Maan. Heeft u de Maan hier staan, dan mag u de halve punt voor verhoging oprekken naar 1 hele punt vanwege dit bijzondere geval.

Een ander bijzonder geval is de conjunctie van een planeet met een vaste ster die met zijn werking overeen komt. U moet dan eerst van alle planeten bekijken of die conjuncties maken met de vaste sterren. Een lijstje voor onze voorbeeld horoskoop:

	
	AL PHERG - e.Piscium 4 (SA-JU) 25,59,58 Ram
	
	
	ALGENIB -a.Pegasi 3 (MS-ME) 08,20,26 Ram
	
	ALGOL - B.Persei V (SA-JU) 25,21,12 Stier
	ALCYONE - e.Tauri 3 (MN-MS) 29,10,33 Stier
	LABRUM -d.Crateris 4 (VE-ME) 25,49,06 Maagd
	
	LABRUM -d.Crateris 4 (VE-ME) 25,49,06 Maagd
	
MC	
Asc	

Mars staat binnen 1 graad conjunct Algenib, waarvan de werking Mars-Mercurius is. Deze ster versterkt de Mars-werking en daarmee krijgt Mars een half puntje extra.

Saturnus staat conjunct Algol, de slechts werkende ster in de astrologie en wij zullen later zien hoe desastreus dit uitgewerkt heeft bij Wiegel. Saturnus regeert het 3^e huis van verkeerszaken. Saturnus krijgt hier een half puntje extra.

Hiermee zijn alle zaken beoordeeld die een rol kunnen spelen. Ik laat hieronder de bijgewerkte tabel zien, waarbij ik de eerdere beoordeling van de positie in huis weglaat en hiervoor de positie in teken en de speciale omstandigheden in de plaats zet. Pas helemaal aan het einde zet ik de "uitwerkingssterkte" van het huis erbij.

Kolom "Asp" geeft het aantal aspecten aan van de planeet of het berekend punt, kolom-E1 is de extra sterkte als heerser van een hoekhuis, kolom-E2 is de extra sterkte (of verzwakking) als heerser (of vernietiging) en kolom-E3 is de extra waardering door bijzondere omstandigheden, in dit geval de conjunctie binnen de 1^o met een vaste ster van dezelfde planeetwerking. Kolom-Tot is de totaaltelling van de eerstgenoemde waarderingen.

Planeet/punt	Asp	E1	E2	E3	Tot
Zon	5	1			6
Maan	5				5
Mercurius	3				3
Venus	2	1			3
Mars	4		+1	+½	5½
Jupiter	4		-1		3
Saturnus	6	1		+½	7½
Uranus	4				4
Neptunus	6		-1		5
Pluto	3	1			4
Draconis	4				4
Pars F.	3				3
MC	5				5
ASC	2				2

Die uitwerkingssterkte is ook enigszins arbitrair. Alle oude literatuur is het er over eens dat planeten in hoekhuizen erg krachtig uitwerken en dat planeten in vallende huizen een verzwakking ondergaan. De Klassieken, zoals Vettius Valens, maar ook Dorotheus van Sidon waarden planeten in vallende huizen bepaald niet, sterker nog: ze beschouwden deze planeten als sterk verzwakt en in termen van weelde of rijkdom bracht dit schulden en problemen.

Als wij de uitwerkingssterkte van de opvolgende huizen met een "1" zouden aangeven, dan zou de uitwerkingssterkte van de hoekhuizen door een "2" ingeschat kunnen worden en die van de vallende huizen met een "½". Als wij dit toepassen op de tabel hierboven, dan wordt het voorlopige eindresultaat:

Planeet/punt	Tot	Uitw. Sterkte	Res.
Zon	6	½	3
Maan	5	½	2½
Mercurius	3	½	1½
Venus	3	2	6
Mars	5½	1	5½
Jupiter	3	1	3
Saturnus	7½	1½	11¼
Uranus	4	1	4
Neptunus	5	1	5
Pluto	4	½	2
Draconis	4	1	4
Pars F.	3	½	1½
MC	5	-	-
ASC	2	-	-

Hierbij wordt Saturnus de heerser van de horoskoop met Venus op een tweede plaats, gevolgd door Mars. Doorgaans is er maar één heerser van de horoskoop en dat is hier overduidelijk Saturnus.

J.B. Gieles hanteerde doorgaans ook het begrip **medeheerser** om de planeet (of soms aspect) aan te duiden die een hele goede tweede plaats inneemt in deze beoordeling. In de eerste jaargangen van Sagittarius vindt u vele horoscopen terug met de daarbij vermelde heersers en medeheersers. Gieles hanteerde in eerste instantie alleen maar het aantal aspecten dat een planeet heeft, inclusief de parallellen van declinatie. Andere bijkomende factoren speelden een minder grote rol en werden niet altijd genoemd, maar Gieles had dit wel degelijk in zijn hoofd als hij de heerser ging bepalen.

Dit artikel wordt de volgende keer voortgezet met de correctie van de horoskoop van Wiegel n.a.v. het overlijden van zijn eerste vrouw, Pien op 6-11-1980. Het nieuwe geboorte-uur heeft namelijk gevolgen voor de ASC, maar natuurlijk ook voor alle andere huizen, al zijn die een stuk minder groot. Het belangrijkste gevolg is dat de ASC in Weegschaal komt te staan en dat daarmee enkele planeten een andere waardering krijgen. Of Saturnus dan nog steeds de heerser blijft en Venus de tweede plaats inneemt, zal de volgende keer behandeld worden.

Tevens wordt de volgende keer nog een poging gedaan om de beoordeling van de sterkte van een planeet in de horoskoop op een iets andere wijze te doen en dit te vergelijken met de resultaten van het huidige systeem.

De heerser en de medeheerser van de horoskoop hebben altijd een zeer grote invloed wanneer deze betrokken worden bij progressies en directies. De gevolgen ervan zijn vrijwel altijd sterk merkbaar en grote omwentelingen vinden plaats als hierbij ook nog eens de hoekhuizen zijn betrokken. Enkele voorbeelden daarvan zullen in de daarop volgende aflevering worden besproken. U wordt ondertussen uitgenodigd om eens enkele van uw eigen horoscopen te bekijken en te proberen om de heerser te bepalen. ■

Johan Ligteneigen



De Vaste Sterren in de Astrologie, een praktische toepassing
Auteur Johan Ligteneigen
Uitgever Johan Ligteneigen
Datum Eerste druk 2011, tweede druk maart 2015
ISBN 978-90-823441-1-0
Bladzijden 428
Afmetingen 18,9 cm x 24,6 cm x 2,3 cm
Gewicht 920 gram
Taal Nederlands
Bindwijze Paperback
Druk binnenkant Zwart-wit

Om uiteindelijk de invloeden van de afzonderlijke sterren op de mens in een berekende horoskoop te leren kennen, is een grondige kennis nodig van de constellaties waartoe ze behoren. Met zeer veel voorbeelden van de horoscopen van bekende en soms minder bekende personen wordt getoond hoe de constellaties zich manifesteren wanneer een of meerdere planeten uit de horoskoop in samenstand staan met de afzonderlijke sterren uit die constellatie. Een "onthulling" van de bekende "Via Combusta" uit de uurhoekastrologie is in hoofdstuk-5 te lezen. Hoe de afzonderlijke vaste sterren in een horoskoop werken, wordt uitgebreid beschreven aan de hand van zeer veel voorbeelden die vergezeld gaan van talrijke afbeeldingen. Er is veel ruimte gemaakt voor de betekenis van sterren en constellaties in de mundane astrologie, die probeert om gebeurtenissen in steden en landen te verklaren. Ook hier worden veel voorbeelden gegeven en zelfs worden een aantal belangrijke voorspellingen voor de komende jaren gedaan.




Titel De Tripliciteiten in de Klassieke Astrologie
Auteur Johan Ligteneigen
Uitgever Johan Ligteneigen
Datum Herdruk mei 2023
ISBN 978-946-480-6861
Bladzijden 112
Afmetingen 17 cm breed, 24 cm hoog
Gewicht Ca. 260 gram
Taal Nederlands
Bindwijze Perfect gebonden, paperback
Druk **Kleurendruk**

Het boek kunt u bestellen met de volgende link:


<https://www.bravenewbooks.nl/site/?r=userwebsite/index&id=johanligteneigen>

Dit boek was de eerste aanzet tot een Nederlandstalig werk over de klassieke astrologie van de Grieken en de Romeinen. Het specifieke onderwerp zijn de Tripliciteiten Vuur, Aarde, Lucht en Water en hun heersers die door de klassieke astrologen zijn vastgesteld, dus niet de moderne decanaatheersers. In dit boek worden de uitgangspunten die tot de kennis van de Tripliciteiten hebben geleid en waarmee de Ouden ook daadwerkelijk hebben gewerkt, één voor één opgebouwd. Hiervan zijn vele voorbeelden aan ons overgeleverd, denk hierbij aan het mannelijk en vrouwelijk van de tekens en de Planeten en het belangrijke begrip 'sect'. Vele van deze voorbeelden worden uitgelegd en ook enkele moderne voorbeelden worden getoond, zodat duidelijk wordt hoe het systeem van tripliciteiten werkt, ook voor uw horoskoop. Essentieel daarbij is dat de horoskoop wordt ingetekend volgens het oudste huizensysteem: het tekens = huizen systeem. Dit systeem wordt dan ook uitgebreid verklaard. Pas daarna kan met de analyse met de tripliciteitsheersers worden toegepast.



Titel	Klassieke Astrologie, Basisboek, Hellenistische periode
Auteur/Uitgever	Johan Ligteneigen
Datum	November 2015
ISBN	978-1-326-45239-1
Bladzijden	600
Afmetingen	18,9 cm x 24,6 cm x 3,5 cm
Gewicht	1320 gram
Taal	Nederlands
Bindwijze	Ppaperback
Druk binnenkant	Zwart-wit

Dit is het allereerste Nederlandstalige allesomvattende boek dat de techniek van de klassieke geboortehoroskopie beschrijft zoals die werd gebruikt door de Hellenistische astrologen. Die technieken vormen de basis voor de latere Westerse Astrologie tot aan de moderne tijd. Alle besproken technieken zijn direct toepasbaar voor uw horoskoop, mits opgezet volgens het eenvoudige systeem van de Ouden. De eigenschappen van de zeven klassieke planeten, hun essentiële waardigheden, een uitgebreide aspectenleer, de sect van de horoskoop en vele tientallen andere zaken in verband met de planeten komen hier aan bod. Nagenoeg alles wordt besproken wat te maken heeft met de zodiaktekens en dit levert verrassende invalshoeken op die voor de moderne astroloog vrijwel onbekend zijn. Tot slot is er een groot onderdeel over de huizen van de horoskoop, over het oudst bekende huizensysteem en is er een lang hoofdstuk over het Pars Fortuna en de andere parsen die in gebruik waren. Het boek is zowel geschikt voor de beginnende- als voor de gevorderde astrologiebeoefenaar. Ook is er een geschiedenis van de klassieke astrologie in opgenomen, waardoor men een nóg betere kijk op de astrologie verkrijgt. Dit boek is zowel een studieboek als een naslagwerk.



ISBN: 978-0-244-73414-5
Aantal bladzijden: 492
Illustraties: ca. 160
Druk: paperback
Uitgebreide index aanwezig
Eerste editie: December 2018

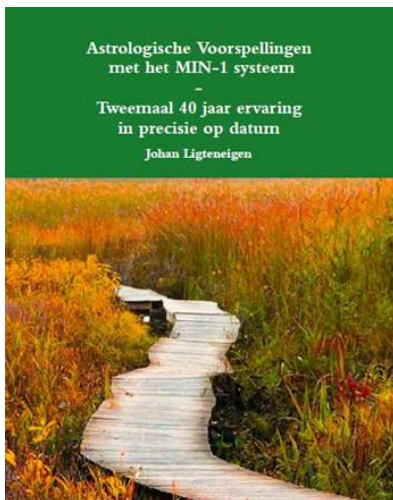
Na de succesvolle introductie eind 2015 van het basisboek Klassieke Astrologie volgt hier dan het beloofde tweede deel met vrijwel alle klassieke voorspelmethoden die de Ouden gebruikten in hun werk. Alle besproken methoden zijn direct toepasbaar op uw eigen horoscopen, mits deze aan het model van de klassieken voldoen, wat wordt uitgelegd in dit boek.

De volgende voorspelmethoden worden uitgebreid behandeld: Profecties, Zonnerevoluties, Transits, Planetaire perioden, Tijdsduur van de rijzende zodiaktekens, Aphese van het Pars Fortuna, Systeem van tien jaar en 9 maanden, Circulaties door de Terms, Primaire Directies, Levensfasen via planeten en kwadranten, Kritieke perioden, Lunaire monomoiria, Kwartieren van de Maan, tripliciteits-perioden en enkele kleinere, minder betekenisvolle methoden.

Er worden veel praktijkvoorbeelden van bekende persoonlijkheden volledig uitgewerkt. Het boek is in de Appendix voorzien van een tweevoudige zeer uitgebreide uitleg van overdrachten tussen de planeten die gebruikt kan worden bij het maken van profecties en bij de methode van "Tien jaar en Negen maanden".

Het boek bevat een uitgebreide alfabetische woordenlijst van Hellenistische begrippen, een chronologisch overzicht van Hellenistische astrologen met hun werken, een literatuurlijst en een alfabetische index.


Tezamen met het Basisboek Klassieke Astrologie, het boek over de Tripliciteiten en het boek over de Vaste Sterren biedt dit geheel de meest uitgebreide behandeling van de Klassieke Astrologie die met 1600 bladzijden in totaal ooit is verschenen.



Titel	Astrologische Voorspellingen met het MIN-1 systeem
Auteur/Uitgever:	Johan Ligteneigen
Datum	Maart 2017
ISBN	978-1-326-95445-1
Bladzijden	324
Afmetingen	18,9 cm x 24,6 cm x 2,5 cm
Gewicht	680 gram
Taal	Nederlands
Bindwijze	Perfect gebonden, paperback
Druk binnenkant	Zwart-wit

Dit boek behandelt een zeer bijzondere manier van maken van astrologische voorspellingen. Die manier is in de jaren '70 van de vorige eeuw geïntroduceerd door de astroloog J.B. Gieles. Als astroloog was Gieles uniek in het feit dat hij als enige kan zeggen dat hij ruim 40.000 horoscopen door zijn handen heeft laten gaan in zijn 40-jarige carrière als astroloog. Het MIN-1 systeem is een sluitend systeem van progressies, doorgaans vrijwel op datum, maar het kan uitsluitend werken als aan bepaalde voorwaarden wordt voldaan, zoals het gebruik van het enige en juiste huizensysteem, een zo mogelijk gecorrigeerde horoskoop op basis van eerdere gebeurtenissen en, indien mogelijk, het gebruik van nauwkeurige coördinaten van de geboorteplek.

In het boek worden de uitgangspunten van dit systeem zo helder mogelijk uitgelegd. Aan de hand van acht volledig uitgewerkte voorbeelden wordt dit systeem vergeleken met de traditionele secundaire progressies en ook met het systeem van dagelijkse transits. Ook worden overal vergelijkingen gemaakt met andere huizensystemen, zoals Campanus, Regiomontanus, Koch, Gelijke Huizen, Porphyrius, etc. Het Placidus systeem is de enorme winnaar met voorspellingen tot op de dag nauwkeurig.



ISBN: 978-0-244-34693-5
Nederlandstalig.
516 bladzijden.
Meer dan 250 afbeeldingen.
Alfabetische index.
Afmetingen: 18,9 x 24,6 x 3,0 cm
Gewicht: 1,02 kg.
Prijs: € 35,50 via www.bravenewbooks.nl

Dit boek is het eerste veelomvattende boek over de Mundane Astrologie in het Nederlandse taalgebied. Eerder verschenen er wel enkele afzonderlijke werken over Zon- en Maaneclipsen en over terugkerende patronen van de langzame planeten aan de hemel, maar nooit eerder verscheen er in Nederland een boek dat nagenoeg alle onderwerpen in één werk onderbracht.

Gebieden op Aarde staan onder de “heerschappij” van zodiaktekens, dit werd 2000 jaar geleden al beschreven door Ptolemeus, de Hellenistische astroloog die werkzaam was in Alexandrië. In latere eeuwen is dit uitgangspunt verfijnd en in dit boek vindt u deze bepalingen uitgebreid beschreven met vele afbeeldingen ter verduidelijking.

Dit boek kent acht hoofdstukken en beslaat zo'n 95% (misschien meer) van het totale terrein van de mundane astrologie. De gebieden in de wereld worden in het eerste hoofdstuk besproken. Waar dit hoofdstuk de meest globale indeling geeft, wordt in hoofdstuk-2 gepoogd om enkele landen zuiverder te bepalen, door uit te gaan van de oprichtings horoskoop. Dat is in veel gevallen het uitroepen van de onafhankelijkheid van een land.

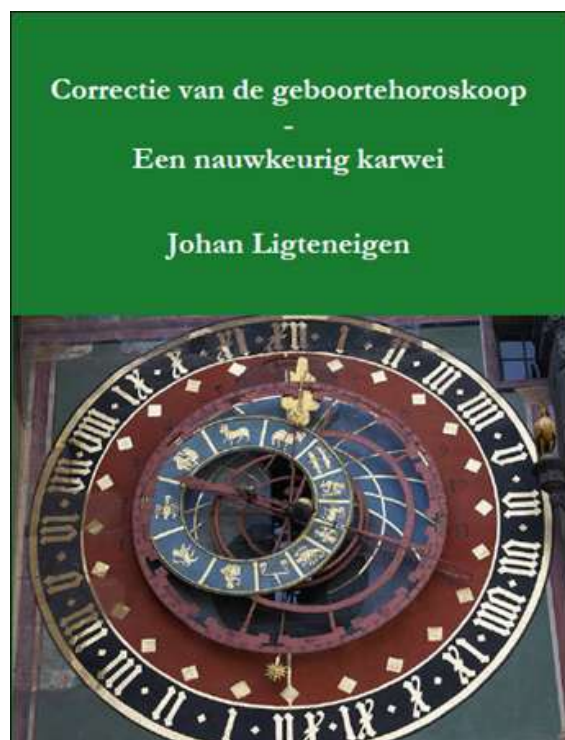
In het daaropvolgende hoofdstuk worden analyses gegeven van de horoscopen van enkele regeringskabinetten, als een nóg verdere precisering van de gebeurtenissen in een land. De kabinetten Balkende-4, Rutte-II en Rutte-III zult u daar aantreffen met een prognose voor de komende jaren van het laatste kabinet.

Hoofdstuk vier is de kern van dit boek, het kleinste hoofdstuk weliswaar, met een niet-uitputtende lijst van betekenissen van de planeten en de horoskoophuizen voor gebruik binnen de mundane astrologie.

Een zeer dankbaar en mooi onderwerp is de beweging van de langzame planeten Saturnus, Uranus, Neptunus en Pluto. Onderling maken zij allerlei aspectconfiguraties, waarvan vaak wordt beweerd dat de conjuncties de sterkste of de belangrijkste zijn, maar dat is zeker niet zo. Aangetoond zal worden aan de hand van recente aspecten dat zij een zeer grote invloed op het wereldgebeuren uitoefenen. U leest dit alles in hoofdstuk-5 met diverse overzichten voor de komende jaren.

Hoofdstuk zes is een vervolg op de beweging van de zware (en langzame) planeten, namelijk hun intrede in de zodiaktekens. Elke zware planeet drukt een sterk stempel op het wereldgebeuren wanneer deze door een bepaald zodiakteken heen trekt. Niet alleen het zodiakteken op zich geeft vele uitkomsten, maar ook de kleinere onderverdelingen van elk teken spelen een grote rol, zelfs de overgangen over de vaste sterren werken duidelijk uit. Het een na laatste hoofdstuk gaat over Zon- en Maaneclipsen. Dit zijn bijzondere gevallen van een normale Nieuwe- of Volle Maan.

Het laatste hoofdstuk gaat over de ontdekking van de moderne planeten Uranus, Neptunus en Pluto. Een nieuwe planeet wordt niet eerder ontdekt dan wanneer de mensheid hiervoor op de een of andere manier "klaar" is. Gebeurtenissen in de periode tijdens de ontdekking behoren daarna tot de kernbetekenissen van de planeet.



ISBN: 978-0-244-64956-2

Nederlandstalig

408 bladzijden

Ca. 180 afbeeldingen

Alfabetische index

Afmetingen: 18,9 x 24,6 x 2,4 cm

Gewicht: 930 gram

Prijs: € 35,00 excl. verpakking en verzendkosten


Dit boek is niet het eerste boek over horoskoop correctie, maar het is wel het meest volledige. Het is de voorbereiding voor het maken van astrologische voorspellingen op basis van een exact bekende geboortetijd. Op basis van honderden horoscopen uit eigen praktijk die zijn berekend en gecorrigeerd, worden u alle technieken aangereikt voor deze werkzaamheden.

De kern van het werk is om voor alle belangrijke gebeurtenissen uit het leven van de geborene, de horoskoop volledig te synchroniseren. Hierbij komt veel rekenwerk kijken, maar het is te doen. Aan de hand van 10 volledig uitgewerkte voorbeelden wordt bewezen dat de geboortetijd tot op enkele seconden nauwkeurig kan worden gecorrigeerd. Nog nooit vertoonde technieken: correctie op het Pars Fortuna en op een parallelle declinatie. De hulp van een computerprogramma wordt besproken.

Er is een wiskundig hoofdstuk met de theorie van de Placidus huizenberekening, maar voor het eerst ook formules voor het terugrekenen van de sterrentijd vanuit een huizencusp. Bevat ca. 180 afbeeldingen en een index.

Dit boek is momenteel moeilijk te verkrijgen. U kunt het proberen via www.lulu.com of via de specifieke link: [Correctie van de geboortehoroskoop - Een nauwkeurig karwei \(lulu.com\)](http://www.lulu.com/product/Correctie-van-de-geboortehoroskoop-Een-nauwkeurig-karwei/18244649562)

De Individuele Graden van de Zodiak volgens Charubel, La Volasfera en Johannes Angelus



ISBN: 978 946 465 09 07
Zwart-wit, paperback, 464 bladzijden
Formaat: 170 mm x 240 mm
Boekdikte: 25 mm
Boekgewicht: 780 gram
Afbeeldingen bij elke graad van elk teken
Afbeeldingen van de 36 Faces

Elk van de twaalf zodiaktekens is opgedeeld in 30 individuele graden en elke graad heeft een eigen symbool en een diepgaande magisch-mystieke-filosofische betekenis. De klassieke astrologie van de Egyptenaren, Grieken en Romeinen kende al specifieke invloeden toe aan elke afzonderlijke graad, dit is echter in de loop der eeuwen vervaagd en vergeten.

De late Middeleeuwen bracht echter een ware opleving van de magie en de mystiek en diverse zieners hebben de graadsymbolen “ontvangen”, geïnterpreteerd en vastgelegd in hun werken. Dit boek geeft voor elk symbool een afbeelding zoals dit werd gepubliceerd in de 13e eeuw en een interpretatie die behoort bij dat symbool, zoals in de 15e eeuw werd beschreven.

In de 19e eeuw was er een nieuwe opleving met betrekking tot de graadsymbolen en hun betekenis door o.a. Charubel en Sepharial. Deze interpretaties treft u ook aan in dit boek voor elke individuele graad van de zodiak. Daarnaast treft u afbeeldingen en beschrijvingen aan voor de 36 Faces, drie voor elk zodiakteken. Het geheel wordt gecompleteerd met 18 voorbeeldhoroscopen met een bespreking van de invloed van de laatste graden in elk teken, gezien vanuit verschillende gezichtspunten.

Planeten in de Zodiaktekens – een nieuw boek door Johan Ligteneigen



Kenmerken van het boek:

ISBN: 978 946 448 7435
Harde koft
390 bladzijden, wit 60 g. papier
Gewicht boek = 980 gram
Boekdikte = 28 mm

Rechtstreeks bestellen bij de uitgever: € 35 excl. VZ.
Alle betalingsmethoden mogelijk, zoals de veilige IDEAL
Dit geldt voor Nederland.

Voor personen uit België is de prijs € 35 excl. VZ.
Verzending naar België kost € 13 als pakje.
Totaalprijs voor België: € 48.
Te bestellen via onderstaande link direct bij de uitgever.
Betaling via Creditcard of via Paypal.
Indien dit lastig is, dan kunt u nog bij mijzelf terecht voor een bestelling. (Mail naar: jligteneigen@hetnet.nl)



**Zwart-wit publicatie: paperback. 516 bladzijden. 193x260 mm.
ISBN: 978-946-435-7400
Crème papier, boekdikte: 45 mm, gewicht: 1190 gram.**

**Zwart-wit publicatie: hardcover. 516 bladzijden. 193x260 mm.
ISBN: 978-946-435-7516
Wit papier, boekdikte: 35 mm, gewicht: 1236 gram.**

**Kleuren publicatie: paperback. 516 bladzijden. 189x246 mm.
ISBN: 978-1-300-28257-0
Wit papier, boekdikte: 35 mm, gewicht: ca. 1200 gram**

In het eerste (astronomische) gedeelte onderneemt u een reis naar de uiteinden van het universum. U begint op Aarde met de lancering van een geavanceerd voertuig, waarmee u later in de reis met de snelheid van het licht kunt reizen, anders komt u nergens in de uitgestrektheid van het heelal. In het huidige boek echter ben ik zelf ook op ontdekkingsreis gegaan en wilde letterlijk vanaf de Aarde naar de verste grenzen van het universum gaan, gesteund door de kennis uit de astronomie die voor mij een levenslange interesse is geweest. Het is vooral een reis door de kosmos van verbazing. Verbazing over snelheden, verbazing over afstanden, verbazing over de grootte van het universum, verbazing over temperaturen binnenin sterren. **VOORAL** (met een hoofdletter) verbazing over de immense, gigantische titanenkracht en –werking van de zwaartekracht en wat die al niet teweeg kan brengen in sterren, in sterrenstelsels en in het complete universum. De andere 60% van het boek bestaat uit astrologie met een grote verdieping van de constellaties in het gebied van de zodiak, die zijn zaken die in het eerste boek uit 2012/2015 niet beschreven werden. Veel aandacht voor mythologie, een uitdieping van de Koninklijke Sterren.



Syllabus bij de cursus Geboorte-astrologie voor beginners.

Schrijver: Johan Ligteneigen

Uitgavejaar: 2023

Druk: Zwart-wit

Bladzijden: 112 op A4-formaat

Deze syllabus is het begeleidende boekje bij de cursus geboorteastronomie voor beginners, die echter nooit van start is gegaan. In de syllabus leert men de beginselen van de details van elke horoskoop, namelijk zodiaktekens, planeten, horoskoophuizen en aspecten. De syllabus telt 112 bladzijden op A4-formaat, dit komt overeen met ca. 200 bladzijden van de gangbare boekformaten.

Alle onderdelen komen uitvoerig aan bod, zoals de planeten in detail, de huizen in detail, de tekens van de zodiak in detail, aspectenleer en een behandeling van de “kwaliteiten” hoofd, vast en beweeglijk en de elementen vuur, aarde, lucht en water. De opgedane kennis vormt een goede opstap naar de interpretatie van een horoskoop. Alhoewel de berekeningen niet centraal staan, er zijn immers vele astrologieprogramma's te koop, heb ik toch een volledige beschrijving toegevoegd aan het einde van de syllabus, waarmee de lezer alle details kan leren die komen kijken bij het opstellen en vooral het intekenen van een horoskoopfiguur, hier moet men namelijk altijd met het menselijk oog een goede controle op uitvoeren. De 37 toegevoegde bladzijden "berekenen en intekenen" zijn als het ware een cursus binnen een cursus. Er is ook aandacht voor de progressieve horoskoop inclusief de declinaties en het berekenen van progressieve aspecten op datum. Verder bevat de syllabus tabellen van de 110 vaste sterren voor 1950, lege horoskoopformulieren, een lijst van aanbevolen Nederlandstalige literatuur plus nog een overzicht van de geschiedenis van de astrologie.