

Newcomb Versie-6: Nieuw onderdeel NUMEROLOGIE

Newcomb Versie-6 - Dec. 2024

Astrologisch Programma Newcomb Versie 6
Voor Windows-7 / 10 / 11 32 / 64-Bits

Extra in Versie-6:

- NIEUW onderdeel NUMEROLOGIE:
- Onderdeel CONSTELLATIES:
 - Uitbreiding met 15 nieuwe constellaties, namelijk:
 - Hydra + Leo
 - Ophiuchus + Scorpio
 - Pegasus
 - Pegasus + Vissen
 - Cygnus + Lyra + Aquila + Delphinus
 - Ram t/m Kreeft in 1 overzicht
 - Kreeft t/m Weegschaal in 1 overzicht
 - Weegschaal t/m Steenbok in 1 overzicht
 - Steenbok t/m Ram in 1 overzicht
 - Stier + Tweelingen + Orion
 - Auruga (Voerman)
 - Taurus + Auriga
 - Ursa Major (Grote Beer)
 - Draco

Copyright programma: J. Ligteneigen (2003 - 2024)
Website: <https://ligteneigen-astro.nl>
Voor vragen en info: jlgteneigen@hetnet.nl

Sluiten

Deze speciale editie van de Astrologische Nieuwsbrief is de TWEEDE van de twee delen, volledig gewijd aan de nieuwste versie van het astrologieprogramma Newcomb Versie-6, nu beter te omschrijven als het computerprogramma voor Astrologie en Numerologie.

De huidige extra editie van de Astrologische Nieuwsbrief is volledig gewijd aan het nieuwe onderdeel Numerologie, waaraan de afgelopen maanden is gewerkt. Het onderdeel Numerologie binnen het astrologisch computerprogramma Newcomb Versie-6 is in relatief korte tijd geprogrammeerd na bestudering van ca. 10-15 verschillende boeken op dit gebied, variërend uit de tijdsperiode 1890 tot 1950 en enkele boeken uit de meer moderne periode. Er zijn kleine onderlinge verschillen tussen al deze boeken, en wellicht bestaat er ook geen eenduidigheid onder de numerologen. Het is een kwestie van experimenteren welke onderwerpen en getallen een sterke werking hebben en welke een mindere invloed uitoefenen.

Het programma Newcomb Versie-6 is volledig gereed, de pure astrologische onderdelen, zoals een grote uitbreiding van de Constellaties en Vaste Sterren, met daarin nog een heel interessant gegeven, zodat de Constellaties als het ware tussen de huizencuspen kunnen worden bekeken, is eerder al uitgebreid gecommuniceerd.

De uitbreiding van de tijdsorten na 2021, dat is het systeem van Zomer- en Wintertijden per land van de EU is ook gereed. Aangezien hier nooit een besluit over is genomen door de EU, staat alles op losse schroeven en moeten wij van jaar tot jaar bekijken wanneer de Zomertijd en de Wintertijd begint en eindigt. Tot nu toe lijkt alles een voortzetting van de formele afspraken van lang geleden, maar de discussies zijn nog steeds gaande, dus een definitieve tijdsortentabel kan ik niet in het programma inbouwen. De door mij gemaakte oplossing met een alternatieve constructie dat op elk moment als een (gratis) update aan de Newcomb-kopers kan worden aangeboden via één enkel los bestand, zal zeker goed gaan werken de komende jaren.

Een andere grote aanpassing betreft de horoskooptekening, waarbij er wat meer instelmogelijkheden komen om de planeten radix en progressies beter te positioneren in de tekening. Vooral bij progressieve planeten in de buitenring komen er situaties voor dat in een bepaalde tijd erg veel planeten in één zodiakteken staan.

Die zitten elkaar behoorlijk in de weg en dat geeft een lelijke weergave. Door de planeetsymbolen iets meer "rek" te geven in beide richtingen kan in vrijwel elke situatie een mooie ordening plaatsvinden. Al deze zaken zijn ook inmiddels geprogrammeerd en werken goed.

Voor de klassieke astrologie zijn twee populaire voorspellingsmethoden geprogrammeerd: de Profecties en de Decennials, die beiden uitgebreid in mijn boek over de klassieke voorspellingsmethoden werden beschreven.

De nieuwe Versie-6 als een upgrade van Versie5 is inmiddels gereed. Meer informatie hierover volgt nog in de volgende reguliere editie van de Astrologische Nieuwsbrief van november as. In verband met onze verhuizing is er weinig tot geen tijd om een grote bulk van bestellingen te verwerken, dat is de reden dat de volledige vrijgave is uitgesteld tot begin december, dan zullen wij ondertussen wel gesetteld zijn.

De speciale Newcomb Versie-6 webpagina op de huidige website draait al een tijdje en daarin wordt steeds meer informatie geplaatst, zo goed en kwaad als het kan met de huidige verhuisdrukke. Deze pagina kunt u vinden via een link op de hoofdpagina van mijn website: <https://ligteneigen-astro.nl>

Daarin zult u steeds meer informatie gaan vinden, maar dat zal niet meer zijn dan een extract van de inhoud van de twee Nieuwbrieven die gewijd zijn aan Newcomb Versie-6.

Hierbij laat ik de inleiding voor wat die is.

In de vervolgpagina's leest u alles over de grote uitbreiding met het onderdeel Numerologie. Eerst worden kernachtig de nieuwe zaken opgesomd, waarna in ca. 30 pagina's een volledige beschrijving volgt van alle mogelijkheden. Deze beschrijving dient ook als handleiding voor de toekomstige kopers van Newcomb Versie-6.

Ik wens u veel plezier met deze extra uitgave van de Astrologische Nieuwsbrief.

Johan Ligteneigen

Newcomb V6 - Numerologie - Dec. 2024 (c) J. Ligteneigen

NUMEROLOGIE GETALLENLEER

Opties

Master Numbers 11 en 22 zijn standaard in de berekeningen begrepen

Sta Master Numbers 33, 44, 55, etc. toe

Bereken de Y als een medeklinker (default: klinker)

Bereken de W als een klinker (default: medeklinker)

Datum gerelateerd | Naam gerelateerd | Letters van de naam | NAMEN bestand | Cijfer-teksten 1 | Cijfer-teksten 2 | Temperament | Progressies | 7-Periodiek

Voornaam-1 (max. 15)

Voornaam-2 (max. 15)

Voornaam-3 (max. 15)

Voornaam-4 (max. 15)

Voornaam-5 (max. 15)

Achternaam (max. 30)

Rubriek (optioneel)

Bereken numeroskoop

uppervn1 uppervn2 uppervn3 uppervn4

uppervn5 upperan

Naam wordt automatisch gevuld na knop Bereken

Geboortedatum = =

Levenspad Dag-getal Achiëvement-getal

Levens Cycli

Cyclus-1

Cyclus-2

Cyclus-3

Pinnacles

	Getal	Van	Tot	Uitdaging
P1	<input type="text"/>	<input type="text"/>	<input type="text"/>	<input type="text"/>
P2	<input type="text"/>	<input type="text"/>	<input type="text"/>	<input type="text"/>
P3	<input type="text"/>	<input type="text"/>	<input type="text"/>	<input type="text"/>
P4	<input type="text"/>	<input type="text"/>	<input type="text"/>	<input type="text"/>

Universeel jaar

Dag	Maand	Jaar
<input type="text"/>	<input type="text"/>	<input type="text"/>

DD Persoonlijk Jaar

DD Persoonlijke Maand

DD Persoonlijke Dag

De mogelijkheden van het onderdeel Numerologie kort samengevat – uitgebreide uitleg volgt daarna.

1. Gegevens invoer, uitvoer

- Invoer van voornaam, achternaam en tot maximaal vier extra tussennamen mogelijk.
- Extra tussennamen naar keuze wel of niet laten meedoen in de berekeningen van de numeroskoop.
- Invoer geboortedatum met controle op geldige invoer.
- Optionele indeling van de numeroskoop in een categorie.
- Opslag van de berekende numeroskoop in een eigen numerologie namenbestand.
- Uitgebreide zoekmogelijkheden op namen in het numerologie namenbestand, sortering op kenmerken.
- Inlezen van een opgeslagen naam uit het numerologie namenbestand, en de berekeningen uitvoeren.
- Naar keuze importeren van 160 namen van bekende personen met hun geboortedatum en volledige naam.

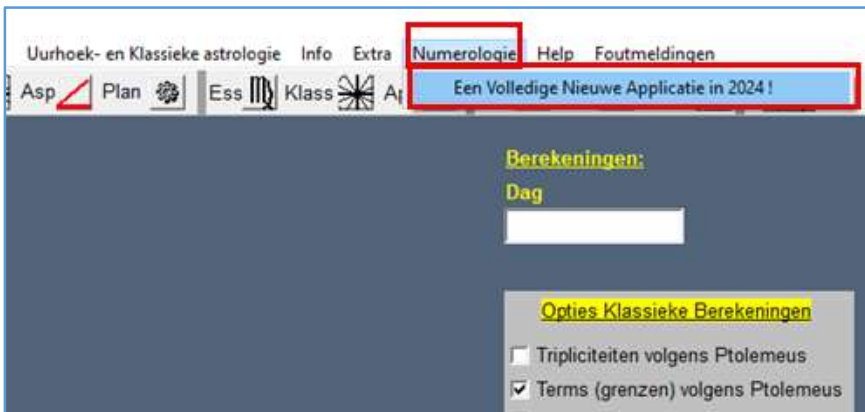
9. Berekeningen en display van uitkomsten in maar liefst NEGEN tabs

- Levenspad**, dit aan de hand van de geboortedatum, telt voor 50% mee in de gehele numeroskoop. Levenspad is een cijfer van 1 tot 9, eventueel uitgebreid met de Masternumbers 11, 22, 33, 44 en 55.
- Daggetal**, dit aan de hand van de cijfers van de geboortedag. Binnen de 50% invloed van het Levenspad, telt het daggetal voor ca. 10% mee, en heeft een sterke invloed op de Triaden van de voornaam.
- Achiëvement getal**: de som van het geboortedag getal en het getal van de geboortemaand.
- De grote golfbewegingen in het leven: de **Levens Cycli**, elk met een periode van ca. 27 jaar die worden bepaald door resp. geboortemaand, -dag en -jaar. Elke Cyclus krijgt een eigen specifiek getal, begin- en einddatums worden vermeld.
- Pinnacles**: golfbewegingen die minder lang zijn dan de Levenscycli, behalve de eerste. Elke volgende Pinnacle duurt negen jaar. Elke Pinnacle heeft een eigen specifiek getal.
- Invoer van een willekeurige kalenderdatum, de berekeningen tonen het **Universeel Jaar**, maar ook uw **Persoonlijk Jaar**, de **Persoonlijke Maand** en de **Persoonlijke Dag**.

15. **Expression Number**, ofwel het **Expressiegetal**, aan de hand van alle letters in de volledige naam. Het Expressie getal is een cijfer van 1 tot 9 met toevoeging van eventuele Master Numbers 11, 22, 33, 44 en 55.
16. **Het Motivatiegetal**, ofwel Motivation, ook wel Soul Urge, aan de hand van alle **klinkers** in de volledige naam. De motivation is een cijfer van 1 tot 9 met toevoeging van eventuele Master Numbers 11, 22, 33, 44 en 55.
17. **Het Impressiegetal, ofwel Personality Number**, aan de hand van alle **medeklinkers** in de volledige naam. De Impressie is een cijfer van 1 tot 9 met toevoeging van eventuele Master Numbers 11, 22, 33, 44 en 55.
18. Een fraaie matrix opstelling met **Intensificatie** en **Lessen** aan de hand van alle letters in de volledige naam. Het cijfer dat het meest voorkomt in de naam (elke letter krijgt een cijfer) is de **Intensificatie** en legt een zeer grote nadruk op de eigenschappen van dit getal. Cijfers die eventueel helemaal niet voorkomen, zijn de **Lessen** in dit leven voor de persoon in kwestie. Zowel Intensificatie als Lessen krijgen een eigen opvallende kleur in de matrix.
19. Het **Onbewuste Zelf** aan de hand van de getallen in de eerdergenoemde matrix.
20. Het **Maturity Number**, aan de hand van het Levenspad getal en het Expressiegetal. Dit getal geeft de groeiende volwassenheid aan vanaf ca. 35 jaar tot aan het einde van het leven.
21. Het **Rationele Gedachten** nummer, aan de hand van de geboortedag en de letters van de voornaam. Beide getallen spelen een grote rol bij de Triaden analyse, maar vormen ook de rationele gedachten voor het dagelijks leven.
22. Het **Balansgetal**, ofwel **Balance Number** is afgeleid van de initialen van de volledige naam.
23. Eventuele **Karmische Getallen** 13, 14, 16 of 19 die mogelijkterwijs voorkomen in het Levenspad, de Expressie, de Motivatie of het Daggetal.
24. **Triaden Analyse** uit de letters van de voornaam en de cijfers van de geboortedag. Een zeer waardevolle analyse op basis van de getallenverdeling voor de Triaden 1-5-7 & 2-4-8 & 3-6-9. In een andere tab krijgt u een tekstuele uitleg van de Triaden.
25. De **Corner Stone, Key Stone en CapStone** uit de letters van de voornaam, de betekenis ervan is op dezelfde tab te lezen onder de betreffende letter.
26. De **Eerste Klinker** en de **Eerste Medeklinker** van de voornaam. Dit zijn zeer belangrijke letters. De betekenis ervan is op dezelfde tab te lezen onder de betreffende letter.
27. **Een overzicht van alle 26 letters van het alfabet**, met algemene betekenissen, de betekenis als Eerste Medeklinker of Eerste Klinker, de betekenis als Corner Stone, Key Stone of Capstone.
28. **Uitgebreid bestandbeheer voor het opslaan, zoeken en inlezen van namen.** Sortering van het namenbestand op voornaam, achternaam, dag, maand, jaar, Levenspad, Expressie, Motivatie en Impressie. Zoeken op basis van de letters in de voornaam of achternaam.
Speciaal zoeken op het voorkomen van bepaalde letters in de achternaam, en mogelijkheid tot het ingeven van hele speciale SQL zoekinstructies voor het namenbestand.
29. **De meest voorkomende betekenissen** van de getallen 1 t/m 9 van het **Levenspad**, de **Expressie**, de **Motivatie** en de **Impressie** op het tabblad "Cijferteksten-1". Dit zijn redelijk uitgebreide teksten om een eerste begin te maken met de analyse van de numeroskoop.
30. **De meest voorkomende betekenissen** van de getallen 1 t/m 9 van het **Maturity Number** op het tabblad "Cijferteksten-2". Op dit tabblad staat ook uitgebreide informatie over de Triade 1-5-7, Triade 2-4-8 en de Triade 3-6-9. Dit zijn redelijk uitgebreide teksten om een eerste begin te maken met de analyse van de numeroskoop.
31. Een speciaal tabblad met een **Temperamenten analyse**, een tweedimensionale matrix die aangeeft hoe men handelt en reageert op dagelijkse zaken. Indeling naar mentaal, fysiek, emotioneel of intuïtief en een kruisverwijzing van die indeling naar de mogelijkheden om zaken te beginnen, vol te houden of af te sluiten.
De tweedimensionale matrix is voorzien van een uitgebreide uitleg in een memoveld eronder.
32. **Het tabblad Progressies.** Een hele fraaie matrix die voor een maximum van 100 jaren informatie geeft over de in dat jaar geldende cijfers van: De Grote Cyclus, de Pinnacles, de Uitdagingen, de cyclus van de letters van de voornaam, de cyclus van de letters in de achternaam, optioneel de cyclus van de letters in de 2^e voornaam. De cycli van de letters van de namen vormen de zogenaamde ESSENCE, een getal van zeer groot belang voor de gebeurtenissen in een bepaald jaar. Men kan eenvoudig door de matrix heen scrollen en twaalf jaren achter elkaar in één keer bekijken.
33. In zekere zin los van de numerologie, spelen gebeurtenissen zich veelal af in **cycli van 7 of 9 jaren**. Ook binnen de tijd van 1 jaar zijn er 7 of 9 perioden te onderscheiden waarin gebeurtenissen zich afspeelen. Dit wordt weergegeven in een matrix over een periode van 100 jaren en voor elk jaar worden de 7 of 9 perioden aangegeven met een begin- en einddatum.

Hieronder volgt de uitgebreide beschrijving van de mogelijkheden van het numerologie programma.


Het onderdeel Numerologie is te bereiken vanuit het hoofdmenu van Newcomb Versie-6.



Een snelkeuze is ook mogelijk met het speciale numerologie-icoon. U kunt ook de F6 toets gebruiken.

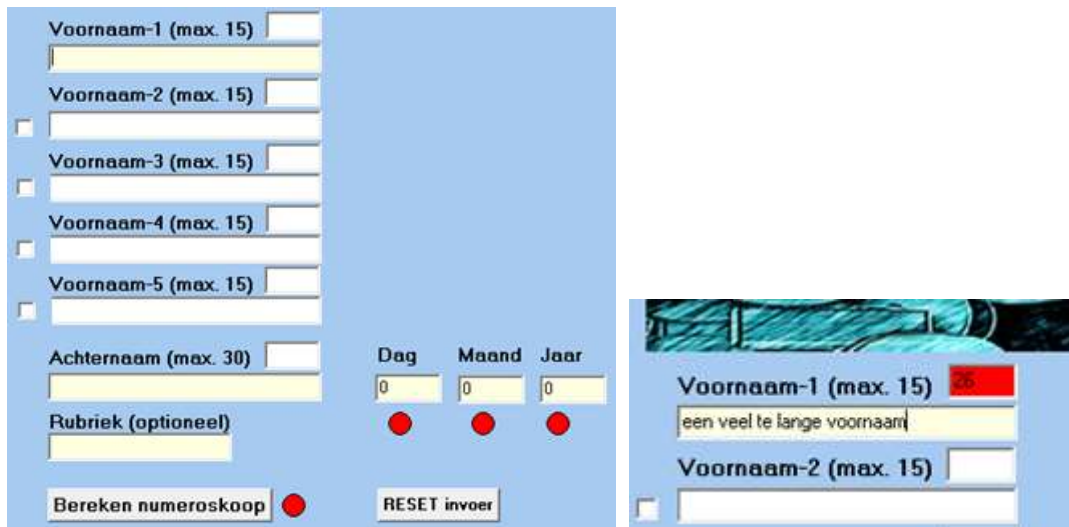


Het invoerscherm verschijnt dan als eerste, waarin u de voornaam, eventuele extra namen en de achternaam kunt invoeren. Met de TAB-toets kunt u van het ene veld naar het volgende springen zodat u niet steeds de muis hoeft te gebruiken. Zowel het invoergeedeelte als de eerste resultaten na de berekeningen bevinden zich op één en hetzelfde scherm.




Invoer gedeelte.

Voor alle vijf mogelijke voornamen elk zijn maximaal 15 letters toegestaan. Voor de achternaam zijn maximaal 30 letters toegestaan. Als het maximum wordt overschreden, dan kleurt de letter-teller rood en moet u letters wegnemen tot u onder het maximum zit.



Als u wilt dat een extra naam meedoet in de berekening van de numeroskoop, moet u het vinkje aankruisen dat vlak voor de extra voornaam geplaatst is. Als u het vinkje niet plaatst dan wordt er geen rekening gehouden met de extra voornaam. Een voorbeeld van onze ex premier Dries Van Agt, zoals die in het dagelijks spraakgebruik wordt genoemd. Zijn officiële naam is: Andreas Antonius Maria Van Agt, geboren op 2 februari 1931. In de achternaam is VANAGT aan elkaar geschreven, omdat spaties niet meetellen in de numerologie. U mag ook de spatie invoeren, alleen neemt dit extra ruimte in voor de letter-teller die dan eerder het maximum bereikt.



Het is een zekere discussie binnen de numerologische wereld of de volledige officiële naam van het geboortecertificaat gebruikt moet worden, dan wel de naam die doorgaans in de gesproken wereld gebruikt wordt. In Nederland is er niemand die Dries Van Agt met de namen van het geboortecertificaat gebruikt, altijd wordt gesproken van Dries Van Agt. In dat geval moet u de naam dan anders gaan invullen. Uiteraard heeft dit gevolgen voor alle verdere berekeningen.

Tussenvoegsels als “de”, “van”, “van de”, “van der”, enz. kunt u plaatsen in de achternaam of in de tweede voornaam met een vinkje erbij. Voor de berekening van de letterwaarden van de totale naam maakt dit niets uit, want alle aanwezige letters worden gebruikt, maar het vinkje is dan wel essentieel, want als u dit vergeet, dan gaat de berekening alsnog fout. Om het vergeten van het vinkje te voorkomen, kunt u die tussenvoegsels dus ook in de achternaam zetten, mits de maximale ruimte van 30 letters maar gerespecteerd wordt.

Extra bijvoegsels als “Ir”, “Prof”, “Dr”, enz. worden ook niet ingevoerd en ook geen toevoegingen als I of II in Charles I of Charles II of Edward III.

Geboortedatum invoeren

Na het invoeren van de namen, voert u de geboortedatum in. Via de TAB-toets kunt u steeds een veld verder gaan. Als de invoer geldig is, kleurt het lampje groen. Geldigheid voor de dag: 1 t/m 31, geldigheid voor de maand: 1 t/m 12. Het jaar moet groter zijn dan nul, dus de volgende invoer geeft een foutmelding en een rood lampje.



Jaren vóór Christus zijn dus niet mogelijk, maar dat zal nooit een probleem zijn in de praktijk. Elk jaar vanaf het jaar 1 na Chr. is toegestaan, zoals het jaar 331 voor een Romeinse keizer.

De Numeroskoop berekenen

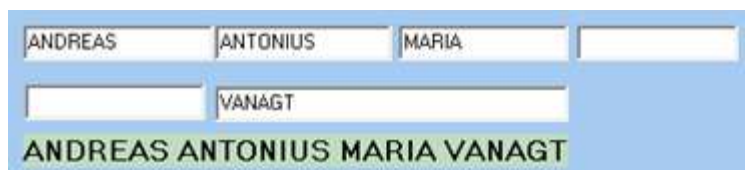
Pas als alle datumlampjes groen zijn, kunt u de berekeningen uitvoeren met de grote knop “Bereken Numeroskoop”. Als de berekening is uitgevoerd, dan kleurt de lamp groen, en weet u dat u alle resultaten kunt gaan bekijken in alle tabbladen. In het voorbeeld hieronder is de naam Dries Van Agt gebruikt, en is de berekening gemaakt.

A screenshot of the name input form. It features five 'Voornaam' (First Name) fields (max 15) and one 'Achternaam' (Last Name) field (max 30). The 'Achternaam' field contains 'VAN AGT'. There are also 'Dag', 'Maand', and 'Jaar' fields with indicator lights. A 'Bereken numeroskoop' button is highlighted with a green circle and a '1'. Below it, the name 'DRIES VAN AGT' is shown in a green box, with a '2' next to it. A 'RESET invoer' button is also visible.

Alle ingevoerde letters worden door het programma omgezet in hoofdletters om een eenduidige berekening te kunnen maken en ook voor de opslag in de database, zodat de naam later altijd gevonden kan worden.

Bij de parse “1” ziet u de vijf witte vakjes voor de voornaam en het witte vak voor de achternaam, die worden gevuld als de omzetting in hoofdletter gedaan is.

Bij de parse “2” wordt de naam achter elkaar getoond met een groene achtergrond. Voornamen met een vinkje worden ook betrokken in deze naam, zie:



Het is de in hoofdletters gevulde naam in de groene achtergrond die gebruikt wordt voor alle berekeningen. Spaties worden NIET gebruikt bij de berekeningen.

Verdere knoppen in het scherm van de invoer zijn:



Deze zullen verderop besproken worden.

Als de numeroskoop eenmaal berekend is, kunnen alle resultaten bekeken worden in de vele tabbladen die dit scherm rijk is. Het gekozen systeem van tabs heeft als voordeel dat de invoer altijd zichtbaar is, terwijl u door de tabs bladert. Nu zullen alle afzonderlijke tabbladen besproken worden.

Tabblad-1: Datum gerelateerde gegevens

De eerste sectie boven de eerste lijn laat de geboortedatum zien en ook de belangrijkste berekening van het Levenspad, ofwel de Life Path.

Van de dag, maand en jaar wordt het numerologisch eindgetal bepaald, hier is dat eenvoudig: 2 februari. De dag is 2, de maand is de 2^e maand, ook twee.

Van het jaar 1931 worden alle afzonderlijke cijfers opgeteld, dus $1+9+3+1 = 14$, en 14 is weer $1+4 = 5$. Het getal "5" ziet u bij de paarse "1" staan, dat is het gereduceerde jaartal.

Voor het levenspad worden de gereduceerde getallen van de dag, maand en jaar opgeteld, dus hier $2+2+5 = 9$. Het getal 9 is het belangrijke Life Path, ofwel Levenspad, dit ziet u staan bij de paarse "2" en paarse "3".

The screenshot shows a software interface for numerology calculations. At the top, there are tabs: 'Datum gerelateerd', 'Naam gerelateerd', 'Letters van de naam', 'NAMEN bestand', 'Cijfer-teksten 1', 'Cijfer-teksten 2', and 'Temperam...'. The 'Datum gerelateerd' tab is active and highlighted with a red box.

Geboortedatum
 Input fields: 2, 2, 1931. Calculation: = 2, 2, 5 = 9. A red arrow points from the '5' in the calculation to the '1' in the '1931' input field. A purple circle '1' is over the '2' in the calculation, and a purple circle '2' is over the '9'.

Levenspad 9 (purple circle '3') **Dag-getal** 2 **Achievement-getal** 4

Levens Cycli

Cyclus-1			Cyclus-2			Cyclus-3	
2	1931	1958 ±3	2	1958 ±3	1985 ±6	5	1985 ±6
							einde leven

Pinnacles

	Getal	Van	Tot	Uitdaging
P1	4	1931	1958	0
P2	7	1958	1967	3
P3	11	1967	1976	3
P4	7	1976	einde leven	3

Het lijkt wat vreemd, maar 50% van het geheel van onze geboortedatum en van onze naam samen, wordt vertegenwoordigd door het Levenspad.

De andere 50% wordt bepaald door de specifieke samenstelling van de letters in onze totale naam, en de totale naam kan zijn: de officiële naam volgens het geboortecertificaat of de naam die doorgaans wordt gebruikt.

Zie verder de artikelen in de Astrologische Nieuwsbrief en de numerologische literatuur voor meer informatie.

Een eerste uitleg van de betekenis van het Levenspad voor de verschillende cijfers 1 t/m 9, 11, 22, 33, 44 en 55 vindt u in de andere tabbladen.

Levens Cycli

De geboortedatum is tevens verantwoordelijk voor de drie grote cycli in ons leven, die elk ca. 27 jaar duren met een speling van ca. 3 jaar, dus variëren van 24 tot 30 jaar. De kortste duur van alle drie perioden is dan 72 jaar en de langste is 90 jaar, met een gemiddelde van 81 jaar. Er zijn mensen die ouder worden dan 90 of minder lang leven dan 72 jaar, maar gedurende de tijd dat men leeft, is de specifieke cyclus van toepassing. In het tabblad ziet u de opbouw van de Levenscycli: het specifieke getal dat regeert en het tijdvak "van-tot" daarachter. De eerste cyclus wordt bepaald door de geboortemaand, de tweede door de geboortedag en de derde door het geboortjaar, steeds gereduceerd tot een cijfer tussen de 1 en 9.

De Pinnacles

Het is een Engelstalig begrip uit de numerologie en betekent zoiets als “hoogtepunt” van een bepaalde periode. Binnen de numerologie is er vrijwel volledige overeenstemming dat er slechts vier Pinnacles zijn.

De eerste wordt bepaald door de cijfers van de geboortedag en geboortemaand op te tellen, in dit voorbeeld dus de $2+2 = 4$ voor Pinnacle-1. Dit cijfer regeert de periode van de eerste Pinnacle.

De lengte van de eerste Pinnacle wordt berekend door het cijfer van het Levenspad af te trekken van het getal 36.

Hier is het Levenspad een 9, dus $36 - 9 = 27$, is de duur van de eerste Pinnacle.

Het geboortjaar is 1931, dus de eerste Pinnacle loopt van 1931 tot 1958.

De 2^e en 3^e Pinnacle duren elk 9 jaar precies, en de laatste Pinnacle duurt tot het einde van het leven. De “van” “tot” jaren zijn gegeven in het scherm.

De 2^e Pinnacle is gelijk aan dag + jaar, dus $2 + 5 = 7$.

De 3^e Pinnacle is gelijk aan Pinnacle1 + Pinnacle2, dus $4 + 7 = 11$.

Omdat het getal 11 behoort tot de zgn. Master Numbers, wordt de 11 niet verder gereduceerd tot 2, maar blijft 11.

Het getal 11 heeft een speciale betekenis en taak in het leven, zie verder de numerologische literatuur.

De 4^e Pinnacle is gelijk aan maand + jaar, dus $2 + 5 = 7$.

In het tabblad ziet u al deze Pinnacles en tijdvakken staan.

+++++

+++

Het actuele jaar, uw Persoonlijk Jaar, Persoonlijke Maand, Persoonlijke Dag

Levenscycli en Pinnacles zijn de directe afgeleiden uit de totale geboortedatum.

Als een “dagelijkse” invloed bovenop de levenscycli en de Pinnacles kan het lopende kalenderjaar nog extra informatie geven hoe dat actuele jaar en/of maand en/of dag kan uitwerken. Onder de gele streep is een stukje ingebouwd om voor elk willekeurig lopende jaar uw Persoonlijk Jaar of Maand of Dag te berekenen, waarvan hieronder een voorbeeld. Gekozen is voor de dag dat Dries van Agt Minister-President werd.

Onder “1” voert u dag, maand, jaar in, hetzij door rechtstreeks typen of door gebruik te maken van de stelknopjes.

Met de knop “Bereken persoonlijk jaar” worden de berekeningen uitgevoerd. De resultaten staan onder “3” vermeld.

Universeel jaar

Dag	Maand	Jaar			
19	12	1977	Bereken persoonlijk jaar	1	Persoonlijk Jaar
				4	Persoonlijke Maand
				5	Persoonlijke Dag

Het Universele Jaar in dit voorbeeld is 1977. Dit jaar geldt voor de gehele wereld. Het gereduceerde cijfer is gelijk aan $1+9+7+7 = 24 = 2+4=6$. Het Universele Jaar is dus 6.

Het persoonlijke jaar voor iemand is gelijk aan: Universeel Jaar + geboortedag + geboortemaand.

Hier is dat: $6 + 2 + 2 = 10 = 1+0 = 1$. Dit ziet u ook staan in het blok boven de paarse “3”.

De Persoonlijke Maand is gelijk aan Persoonlijk Jaar + actuele maand = $1 + 12 = 13 = 1+3 = 4$.

De Persoonlijke Dag is gelijk aan het voorgaande + actuele dag = $4 + 19 = 23 = 2+3 = 5$.

De uitwerking van deze getallen dient u te bestuderen in de numerologische literatuur en in de serie over numerologie in de Astrologische Nieuwsbrieven in 2024 en 2025.

Tabblad-2: naam gerelateerde gegevens

In de afbeelding hieronder ziet u het totaal van alle gegevens op tabblad-2. Deze zijn vrijwel allemaal afgeleid van de letters in de totale naam, en hier en daar van de letters uit de voornaam, of van de initialen van de totale naam. De afzonderlijke gedeeltes zullen hierna worden besproken. Een complete analyse van een numeroskoop van iemand, of van een onderneming of een gebeurtenis bevat het in acht nemen van ALLE onderdelen, en dat zijn er heel wat.

Datum gerelateerd	Naam gerelateerd	Letters van de naam	NAMEN bestand	Cijfer-teksten 1	Cijfer-teksten 2	Temperament	Progressies	7-Periodiek
JOHAN								
LIGTENEIGEN		16	7	Lengte volledige naam (1-9)				
Expression Number (alle letters in de naam hierboven)								
83	=	11						
Motivation = Soul Urge (alle klinkers in de naam hierboven)								
40	=	4						
Impression / Personality Number (alle medeklinkers in de naam hierboven)								
43	=	7						
Intensificatie en Lessen (volledige naam)				Maturity Number = Expression + Life Path				
1	2	3	3	1987	/	1992	=>	einde leven
2	1	1						
4	0	6	1	6	Rationale Gedachten = DD + letters voornaam			
2	1	2	9 = 6 + JOHAN 21					
7	8	9	Balance Number (van de initialen)					
			4	JL				
Onbewuste Zelf = aantal getallen ongelijk aan nul uit de Intensificatie								
			8					
Karmische getallen:								
	LP	Expr	Mot	Dag				
13:								
14:								
16:								
19:								

+++++
+++

Ingevoerde naam, het aantal letters van de totale naam

De ingevoerde naam, eventueel voorzien van extra voornamen (met aangekruist vinkje) verschijnt in de groene velden op het tabblad-2. Ingevoerde extra voornamen zonder vinkje zijn niet in de berekeningen meegenomen.

Datum gerelateerd	Naam gerelateerd	Letters van de naam	NAMEN bestand	Cijfer-teksten 1	Cijfer-teksten 2	Temperament	Progressies	7-Periodiek
JOHAN								
LIGTENEIGEN		16	7	Lengte volledige naam (1-9)				

Het aantal letters wordt geteld, in dit voorbeeld zijn er 16 letters van de volledige naam. Het gereduceerde cijfer van 16 is gelijk aan $1+6=7$. Het cijfer zeven zegt dus ook al iets over de persoon in kwestie. Bestudeer de numerologische literatuur voor meer informatie over elk getal en de invloed die dit heeft. Lees ook de lange serie over numerologie in de Astrologische Nieuwsbrieven van 2024 en 2025.

Behalve het Levenspad (Life Path) zijn er nog drie andere kernelementen uit de numeroskoop die een zeer grote invloed hebben, en zeer veel zeggen onder het innerlijk leven en de uiterlijke gedragingen van een persoon. Dit zijn de **Expressie**, de **Motivatie** en de **Impressie**. Voor deze kernelementen bestaan er diverse benamingen.

Expression Number (alle letters in de naam hierboven)
 83 = 11

Motivation = Soul Urge (alle klinkers in de naam hierboven)
 40 = 4

Impression / Personality Number (alle medeklinkers in de naam hierboven)
 43 = 7

Het **Expressiegetal** is de som van alle getallen van alle letters in de volledige naam, zoals die wordt gehanteerd of gebruikt. Elke letter vertegenwoordigt een bepaalde waarde, een bepaald getal volgens de tabel die hieronder wordt gegeven. Deze tabel is de weergave van de “Pythagoriaanse Numerologie” met ons huidig alfabet.

Tabel-1.

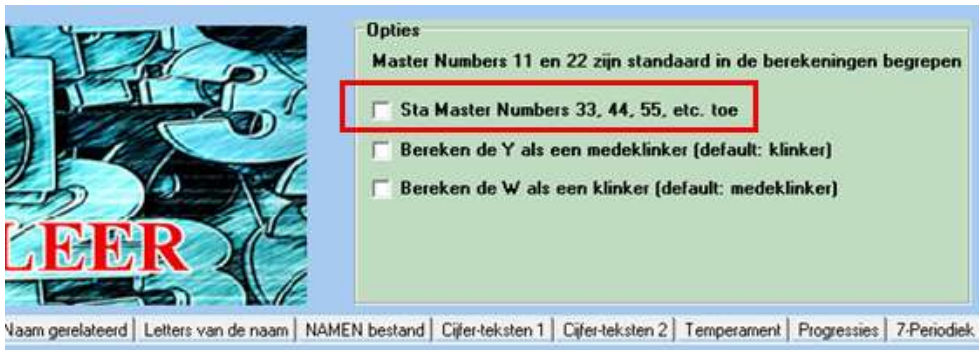
1. A	1. J	1. S
2. B	2. K	2. T
3. C	3. L	3. U
4. D	4. M	4. V
5. E	5. N	5. W
6. F	6. O	6. X
7. G	7. P	7. Y
8. H	8. Q	8. Z
9. I	9. R	

Bij de gegeven naam in het voorbeeld, Johan Ligteneigen (hoofdletters spelen geen rol) dient u voor elke letter de waarde op te zoeken in de tabel en uiteindelijk het totaal van alle getallen te bepalen. Dit komt hier uit bij 83, en een eerste reductie leidt dan tot $8 + 3 = 11$.

Als u bij de eerste reductie uitkomt bij een zogenaamd Master Number (dat zijn 11, 22, 33, 44, 55) dan gaat u niet verder met reduceren en laat u het getal staan. Master Numbers hebben hun eigen specifieke invloed op het kernelement in kwestie. Het zijn sterke spirituele invloeden, maar ze kunnen niet altijd het gehele leven lang worden volgehouden, ze bezorgen grote spanningen en nervositeit. Op de momenten dat men dit getal niet kan volhouden, moet men terugschakelen op de gereduceerde variant ervan. De 11 schakelt dan terug naar 2, en de 22 schakelt dan terug naar 4 als een hanteerbaar “aards” getal. Als men op enig moment weer in een “goede golf” terugkeert, kan men het Master Number weer hanteren. Het tabblad “Progressies” laat zien in welke jaren men moet terugschakelen, of eventueel kan “opschakelen” naar het Master Number.

Volgens de traditionele numerologie van Pythagoras zijn er alleen de Master Numbers 11 en 22. De moderne numerologie heeft op een zeker moment de getallen 33, 44 en 55 erbij getrokken als een Master Number, vanwege de dubbele getallen, en die werden gezien als een superverversterking van het oorspronkelijke enkele getal.

In het hoofdscherm heb ik een keuzevakje gemaakt, waarmee u kunt aangeven of u wilt toestaan dat ook de getallen 33, 44 en 55 moeten meedoen als Master Number. Als u dit niet aankruist, dan worden alleen 11 en 22 gebruikt uit de oorspronkelijke Pythagoriaanse getallenleer.



Het Expressiegetal beschrijft met welke hulpmiddelen en vaardigheden u in het leven denkt en handelt om uw Levenspad te bereiken. Het is datgene wat anderen van u kunnen waarnemen in uw handelswijze, het is zeker en vooral datgene wat u bij uzelf bemerkt als hetgeen waartoe u in staat bent. Bestudeer de numerologische literatuur voor meer informatie over elk getal en de invloed die dit heeft. Lees ook de lange serie over numerologie in de Astrologische Nieuwsbrieven van 2024 en 2025.

+++++

Het Impressiegetal beschrijft welke innerlijke drijfveren u heeft om dingen in het leven voor elkaar te krijgen. Het is de innerlijke motivatie die u voortstuwt in het leven. Veelal is datgene wat u het liefste wilt doen (of denken) heel iets anders dan wat de wereld op dat moment van u verlangt. Het Levenspad (Life Path) geeft aan welke weg u uiteindelijk op zult gaan in het leven, het is de “heilige taak” waarvoor u op Aarde bent gekomen

Het Levenspad wordt uitsluitend bepaald door uw totale geboortedatum: dag, maand en jaar. Dat is niet meer te veranderen. In het Hiernamaals koos u op enige moment te zullen terugkeren op Aarde om weer iets te beleven, om iets goed te maken, om een bepaalde les te leren, een les die in een vorige leven werd veroorzaakt door bepaalde handelswijzen. Uw geboortedatum ligt dus vast, maar uw naam niet, daar zit een essentieel verschil.

Uw ouders gaven u een bepaalde voornaam en achternaam, eventueel met diverse voornamen. Deze naam leidt tot het Expressiegetal en het Motivatiegetal en het Impressiegetal. Met deze naam (of namen) moet u uw taak (geforceerd door uw geboortedatum) volbrengen. Of dit gaat lukken en in welke mate wordt dus bepaald door de drie grote kern-elementen van uw totale naam... EN ... door de extra elementjes die verderop aan bod komen.

Soms veranderen mensen hun naam. Vrouwen namen traditioneel de naam aan van hun echtgenoot, en daardoor veranderde hun leven in grotere of mindere mate. Daarom is het nuttig om een studie te maken van de numeroskoop van een ongetrouwde vrouw en daarna van diezelfde vrouw als ze getrouwd is.

Het Motivatiegetal wordt bepaald door de KLINKERS in de totale naam.

In het gegeven voorbeeld van Johan Ligteneigen, gebruikt u voor de Motivatie achtereenvolgens de letters O + A + I + E + E + I + E = 40, gereduceerd tot $4+0 = 4$.

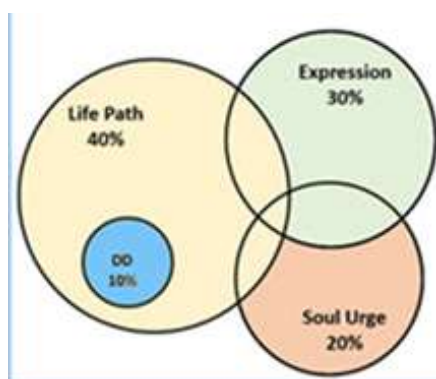
Alleen uzelf en uw naaste familieleden kennen uw innerlijke motivatie, als u daarin openhartig bent tenminste, maar veelal kunnen zij dit wel merken aan uw uitlatingen of de manier waarop u te werk gaat. De buitenwereld zal niet veel merken van uw innerlijke motivatie, het zijn tenslotte zaken die u voor zichzelf houdt.

+++++

Het Impressiegetal wordt bepaald door de MEDEKLINKERS in de totale naam.

Het is de indruk die u op anderen achterlaat, eigenlijk een soort van masker, zonder dat u werkelijk prijsgeeft hoe u in geheel in elkaar zit. Behalve de impressie (indruk) geeft dit ook aan waar u zich mee bezighoudt als u alleen bent, alleen met uw gedachten of alleen met uw handelingen. In het gegeven voorbeeld van Johan Ligteneigen gebruikt u dus achtereenvolgens de letters J + H + N + L + G + T + N + G + N, wat leidt tot de getallen $1+8+5+3+7+2+5+7+5 = 43$, wat u reduceert tot $4+3 = 7$. Zie de afbeelding hierboven voor het resultaat door het programma.

Het plaatje hieronder geeft de relatieve invloed aan van de kernelementen in uw numeroskoop.



Het Impressiegetal wordt veelal niet gerekend tot de kernelementen van de numeroskoop. In het plaatje hierboven telt het Levenspad voor 50% mee, want het geboortedag getal van 10% doet sterk mee met de 40% van het Levenspad. Zodoende noemt men bijna overal een 50% invloed van de geboortedatum. Dit is dan in evenwicht met de andere 50% die voortkomt uit de letters van de naam. Die andere 50% wordt dan verondersteld te bestaan uit 30% van het Expressiegetal en 20% van het Motivatiegetal, ook wel Soul Urge genoemd.

Het impressiegetal heeft in een dergelijk schema dan geen invloed, maar dat is onjuist volgens mij. Hoe de exacte verdeling eruit moet zien, daar is geen unanieme duidelijkheid over in de numerologische wereld.

+++++
+++
+

Bovenstaande was slechts een onderdeel van de informatie op tabblad-2, maar er is veel meer op te vinden.



Alle letters van de totale naam worden bekeken met hun cijferwaarde. Elk cijfer wordt geteld, dus alle letters die een “1” geven, zoals de A, de J en de S worden geteld in de naam en in de matrix geschreven, zie de afbeelding hiernaast.

Het cijfer dat het meest voorkomt, krijg een groene kleur, en het cijfer dat totaal niet voorkomt, krijg een paarse kleur. In het gegeven voorbeeld Johan Ligteneigen, is er zes keer de waarde 5 geteld uit de letters N, E, N, E, E, N.

Het cijfer “1” komt tweemaal voor uit de J en A.

Het cijfer 4 komt helemaal niet voor, er zijn geen letters D, M of V in de naam te vinden.

De Intensificatie is het getal dat het meeste voorkomt in de totale naam. Dit getal is een weergave van de categorie van letters die het meeste voorkomen in de totale naam. De nadruk van het handelen en denken komt overeen met de eigenschappen van dit getal. Bestudeer de numerologische literatuur voor meer informatie over elk getal en de invloed die dit heeft. Lees ook de lange serie over numerologie in de Astrologische Nieuwsbrieven van 2024 en 2025.

De Les of Lessen worden bepaald door de getallen die helemaal niet voorkomen in de matrix. Dit kan één of meerdere cijfers zijn. In het gegeven voorbeeld is dat het cijfer “4”. Alle eigenschappen en tendensen van dit cijfer zijn ofwel ontbrekend bij de persoon in kwestie, óf de negatieve eigenschappen ervan zijn sterk aanwezig.

Als het cijfer van de Les echter ook al voorkomt in de kernelementen van de numeroskoop, dan zal de Les een minimale of geen invloed hebben.

In het gegeven voorbeeld van Johan Ligteneigen komt de “4” al voor bij de Motivatie, een kernelement, dus het ontbreken in de matrix van de “4” zal nauwelijks een effect hebben, maar toch merk ik bij mezelf dat de negatieve werking van de “4” doorwerkt in veel zaken, zoals een te strakke of rigide houding ten aanzien van werkprocessen. In mijn dagelijks werk ben ik ontzettend methodisch, tot het enge aan toe. Uitgangspunten van een theorie worden door mij vaak erg strak gevolgd met weinig ruimte voor overige inzichten. Het ontbreken van de “4” werkt dus wel degelijk door.

Het Onbewuste Zelf is een wat zweverig begrip in de numerologie. Zoals de uitleg in het scherm al aangeeft, dient men de matrix goed te bekijken, en te tellen hoeveel getallen er wél zijn vertegenwoordigd. In het voorbeeld ziet u dat er 8 getallen van de negen aanwezig zijn: alleen de “4” is niet vertegenwoordigd. Het getal geeft aan op welke manier men reageert op plotselinge, zeer dringende, urgente gevallen, ook noodsituaties. Hoe reageert men dan? Koel? In paniek? Nadenkend? Organiserend? De betekenissen kunt u in de numerologische literatuur terugvinden.

Een volgend onderwerp op tabblad-2 is het Maturity Number. Maturity is volwassenheid. Dit getal krijgt steeds meer invloed, naarmate men de leeftijd van volwassenheid bereikt. Dit is dan weer een rekbaar begrip, want sommigen zijn door omstandigheden al vrij jong volwassen, en anderen lijken haast nooit de volwassenheid te hebben bereikt. In de numerologische literatuur gaat men er vanuit dat dit getal tussen de leeftijd van 30 en 35 een zeer sterke invloed krijgt, waarbij de waarde van het getal aangeeft welke zaken in die periode prominent zullen blijken te zijn. Elk cijfer heeft een eigen scala aan mogelijkheden op dit gebied. De Maturity schijnt actief te blijven totdat het Levenspad bereikt wordt (maar het staat niet beschreven OF en WANNEER het Levenspad bereikt zal kunnen worden).

De Maturity wordt berekend door het Levenspad op te tellen bij het Expressie getal.

In het gegeven voorbeeld van Johan Ligteneigen is het Levenspad door 1 aangegeven, en de Expressie door 11, samen is dit 12, en dit reduceert men tot $1+2 = 3$. De Expressie van 11 blijft intact, zoals eerder is uitgelegd bij de Master Numbers. Maar zelfs als zou men de Expressie tóch reduceren tot een 2, dan nog wordt de totaalsom een 3.

The screenshot shows a blue interface with the following text and inputs:

- Maturity Number = Expression + Life Path**
3 (yellow) 1987 / 1992 => einde leven
- Rationele Gedachten = DD + letters voor naam**
9 (yellow) = 6 (green) + JOHAN (green) 21 (green)
- Balance Number (van de initialen)**
4 (yellow) JL (green)

+++++
+++

De volgende informatie is ZEER relevant, en dit is het getal van de Rationele Gedachten.

De letters van de voor naam worden tot een getal omgezet, hierbij wordt opgeteld het gereduceerde cijfer van de geboortedag. In dit voorbeeld van Johan Ligteneigen, worden de cijfers van de voor naam JOHAN bepaald en opgeteld, dus $J=1 + O=6 + H=8 + A=1 + N=5 = 21$, dit wordt dan 3. Hierbij de geboortedag (15 sept. 1957) optellen, dus $15 (=6)$. Het totaal wordt dan $3 + 6 = 9$, wat u ook hierboven ziet afgebeeld.

Elk getal heeft een scala aan mogelijkheden voor het bepalen van de rationele gedachten. Bestudeer de numerologische literatuur voor meer informatie over elk getal en de invloed die dit heeft. Lees ook de lange serie over numerologie in de Astrologische Nieuwsbrieven van 2024 en 2025.

De letters van de voor naam hebben een ZEER sterke invloed, want die naam wordt het meest uitgesproken, zo wordt men toegeroepen en men kan zelfs wakker worden uit de slaap of een hypnose wanneer deze naam wordt uitgesproken. Om die reden zijn de begrippen **Corner Stone**, **Key Stone** en **Capstone** uitgebreid in het leven geroepen aan het begin van de 20^e eeuw bij de ontwikkeling van de numerologie. Deze komen verderop nog uitgebreid aan bod.

De samenwerking van deze “stones” met de Triaden is zeer belangrijk en is in de eerste drie artikelen over de numerologie in de Astrologische Nieuwsbrief uitgebreid beschreven.

De cijfers van de geboortedag hebben een zeer grote invloed op het karakter en de daaraan verbonden gebeurtenissen, want karakter = lot. Binnen de astrologie is de getallenleer van de geboortedag een eigen onderwerp, waarbij elk getal een planeet toegewezen heeft gekregen. Die getallen zijn grotendeels van toepassing of de cijfers van alle numerologische onderwerpen die in deze handleiding worden besproken.

+++++

+++

+

Het Balance Number is in de numerologie een modern begrip. Men neemt van elke voornaam en de achternaam de eerste letter, dus de initialen. Van deze initialen bepaalt men het gereduceerde getal. In het gegeven voorbeeld van Johan Ligteneigen, zijn de initialen samen JL, en dat is een 1 en 3, samen 4, wat u ziet staan in de afbeelding.

Of dit getal daadwerkelijk met “balans” te maken heeft, valt nog te bezien. Vanuit de eerste beginselen in de numerologie is de Capstone van de voornaam wél gedocumenteerd en is dit een erg belangrijke letter, waarvan de “klank” doortrikt in de gehele voornaam. Deze eerste letter geeft aan in hoeverre de persoon in staat is om zaken een begin te geven, waar er een initiatief kan ontstaan. De eerste letter van de achternaam is niet als zodanig gedocumenteerd. Het is daarom onduidelijk waarom de samentrekking van alle eerste letters van alle namen iets met balans te maken heeft.

Tabblad-3: Letters van de naam

Datum gerelateerd | Naam gerelateerd | **Letters van de naam** | NAMEN bestand | Cijfer-teksten 1 | Cijfer-teksten 2 | Temperament | Progressies | 7-Periodiek

JOHAN
LIGTENEIGEN

Voornaam
JOHAN

Cijfers voornaam
1 6 8 1 5

Triaden
1-5-7 2-4-8 3-6-9
Voornaam 3 1 1

Geboortedag
15 = 6 Geb. dag 2 0 0

Corner Key Cap Stone 1e klinker 1e medeklinker
1 8 5 O J

Achternaam
LIGTENEIGEN

Triaden
1-5-7 2-4-8 3-6-9
7 1 3

Cijfers achternaam
3 9 7 2 5 5 9 7 5 5

62 8

A

Omdat A de eerste letter is, zou de 1 intellectualiteit moeten aanduiden, maar intellectualiteit kan op de meest uiteenlopende wijzen worden weergegeven. In feite heeft een A, zelfs wanneer deze in harmonie is met het geboortegetal, gewoonlijk meerdere uitlaatkleppen nodig voor zijn energie. Hoewel de A een planner is en vaak succesvol in het organiseren en regisseren, is zijn vermogen in deze richting dat van de architect. De A ontwerpt en verzint, maar zelden is het dat de A de bouwer is, de uitvoerder. Dus men kan redelijkerwijs voorspellen dat de plannen die de A schetst, door anderen zullen moeten worden uitgevoerd.

De verschijning van een 1 in de naam markeert het begin van nieuwe omstandigheden. Dit is helemaal sterk het geval als de A de hoeksteen is van de naam, dan wordt het ene plan na het andere gemaakt,

Boven de eerste gele streep ziet u de uitwerking van de voornaam. Alleen de eerste voornaam wordt gebruikt, en niet de andere vier optionele voornamen. De voornaam en de geboortedag zijn bepalend voor de inhoud van de Triaden, daarom staan deze gegevens bij elkaar in dit tabblad.

Elke letter van de voornaam wordt “vertaald” in een cijferwaarde volgens de eerder gegeven tabel. U ziet deze cijferwaarde in het gele veld “Cijfers voornaam”. In het voorbeeld is de naam Johan omgezet naar de cijfers 1+6+8+1+5. Hierin komen de cijfers 1,1,5 voor uit de Triade 1-5-7, een sterke bezetting van de analyse-denk-triade, dit ziet u vermeld in de gele Triadenvelden. Het cijfer 8 komt eenmaal voor, dus een vermelding van “1” in het gele vakje. Het cijfer 6 komt ook eenmaal voor, dus ook daar een “1” in het gele vakje.

Datum gerelateerd | Naam gerelateerd | **Letters van de naam** | NAMEN bestand | Cijfer-teksten 1 | Cijfer-te

JOHAN
LIGTENEIGEN

Voornaam
JOHAN

Cijfers voornaam
1 6 8 1 5

Triaden
1-5-7 2-4-8 3-6-9
Voornaam 3 1 1

Geboortedag
15 = 6 Geb. dag 2 0 0

De geboortedag is 15 (september), dus de cijfers 1 en 5 komen daarin voor. Beide cijfers 1 en 5 maken deel uit van de analyse-denk-triade, vandaar de “2” in het andere gele vakje onder de Triade 1-5-7. De totaal som is niet vermeld, maar u ziet dat de Triade-157 zeer stevig vertegenwoordigd is met vijf cijfers en dat deze Triade de andere twee triaden ruimschoots overschaduwet, dat is een sterke nadruk op de ene triade, maar tevens een ondervetegenwoordiging van de andere twee triaden, een soort van tekortkoming dus.

De Corner Stone, Key Stone en Capstone

Uitsluitend de eerste voornaam vormt de basis voor de Corner Stone, Key Stone en Capstone.

De eerste letter van de voornaam Johan is de “J” en die heeft het getal 1, aangegeven met een zeer grote “1” in het gele Corner Stone vakje.

De naam Johan telt 5 letters, dus is er ook een middelste letter aanwezig, de “H”. De letter H krijgt het getal 8 en dit getal vormt de Key Stone in de voornaam. In de Astrologische Nieuwsbrief is een uitgebreide uiteenzetting gegeven van de begrippen Corner Stone, Key Stone en Capstone. De laatste letter van de voornaam is de “N” met het cijfer 5. Al deze cijfers zijn in groot schrift weergegeven in hun vakjes.

Als de voornaam een even aantal letters heeft, is er geen Key Stone, dan blijft het vakje leeg.

Datum gerelateerd	Naam gerelateerd	Letters van de naam	NAMEN bestand	Cijfer-teksten 1	Cijfer-te
JOHAN					
LIGTENEIGEN					
Voornaam					
JOHAN					
Cijfers voornaam					
1	6	8	1	5	
			21	3	
			Voornaam		
			3	1	1
Triaden					
		1-5-7		2-4-8	
		3-6-9			
Geboortedag					
15		=		6	
Geb. dag					
		2		0 0	
Corner	Key	Cap Stone	1e klinker 1e medeklinker		
1	8	5	O	J	

Uitgebreide informatie over elke letter is aanwezig op dit tabblad in het onderste gedeelte.

Met het navigatieblokje bij de paarse “1” kunt u door alle letters lopen. U zoekt de betreffende letter op en leest alle informatie die daarbij staat. Er is algemene informatie over de letter aanwezig, maar ook informatie als de letter een Cornerstone is of een Capstone. De hoeveelheid tekst per letter is aanzienlijk.

Datum gerelateerd | Naam gerelateerd | Letters van de naam | NAMEN bestand | Cijfer-teksten 1 | Cijfer-teksten 2 | Temperament | 1 | 7-Periodiek

A

Omdat A de eerste letter is, zou de 1 intellectuaiteit moeten aanduiden, maar intellectuaiteit kan op de meest uiteenlopende wijzen worden weergegeven. In feite heeft een A, zelfs wanneer deze in harmonie is met het geboortegetal, gewoonlijk meerdere uitlaatkleppen nodig voor zijn energie. Hoewel de A een planner is en vaak succesvol in het organiseren en regisseren, is zijn vermogen in deze richting dat van de architect. De A ontwerpt en verzint, maar zelden is het dat de A de bouwer is, de uitvoerder. Dus men kan redelijkerwijs voorspellen dat de plannen die de A schetst, door anderen zullen moeten worden uitgevoerd.

De verschijning van een 1 in de naam markeert het begin van nieuwe omstandigheden. Dit is helemaal sterk het geval als de A de hoeksteen is van de naam, dan wordt het ene plan na het andere gemaakt,

+++++
+++

De Eerste Medeklinker, de Eerste Klinker van de voornaam

Dit zijn basisbegrippen uit de klassieke numerologie.

Het Motivatiegetal wordt bepaald door ALLE klinkers van de volledige naam en geeft uw innerlijke motivatie aan om dingen te doen in het leven, en vooral de wijze waarop die dingen gedaan worden. De innerlijke motivatie is vooral bij uzelf bekend en uw naaste familieleden en/of partner. De rest van de buitenwereld heeft hierin geen inzage.

Datgene wat de buitenwereld mogelijk merkt van uw innerlijke motivaties is de Eerste Klinker in uw voornaam. U kunt als het ware de buitenwereld een heel klein inkijkje in uw innerlijke wereld via die eerste klinker. U laat een klein beetje van deze informatie los, maar slechts via één letter. Die ene klinker is datgene wat als eerste klank gehoord wordt en legt de meeste nadruk.

+++++

Iets soortgelijks geldt voor de Eerste Medeklinker, dat hoeft overigens niet gelijk te zijn aan de eerste letter. Iemand naam kan beginnen met een klinker, zoals Odette, Yvet, enz. De Eerste Medeklinker is hierbij dan resp. de “d” en de “v”.

Het impressiegetal van uw volledige naam wordt bepaald door ALLE medeklinkers daarin, en het eindgetal zegt iets over de algemene indruk die u bij anderen achterlaat, de impressie. Dit eindcijfer omvat een groot aantal eigenschappen die u in uw impressie kunt achterlaten.

De “verkorte vorm” van de Impressie is dus de Eerste Medeklinker in de voornaam, die de eerste opvallende indruk voorstelt, en dus slechts een deel vormt van de totale Impressie.

Beide letters worden op het tabblad-3 getoond:

Corner	Key	Cap Stone	1e klinker	1e medeklinker
1	8	5	O	J
Achternaam			1-5	

De informatie over elke letter kunt u in het onderste deel van tabblad-3 opzoeken en doornemen. Bestudeer de numerologische literatuur voor meer informatie over elk getal en de invloed die dit heeft. Lees ook de lange serie over numerologie in de Astrologische Nieuwsbrieven van 2024 en 2025.

Tabblad-4: NAMEN bestand

Via dit tabblad kunt u zoeken naar opgeslagen gegevens, zoals de namen van personen, delen van achternamen, sorteren van de opslagtabel naar dag, maand of jaar, maar ook kunt u sorteren op de vier kernelementen van de numeroskoop: het Levenspad (Life Path), de Expression (Destiny Number), de Motivatie (Soul Urge) en de Impressie. Als u de naam van de persoon gevonden heeft op basis van bovengenoemde kenmerken, dan kunt u deze naam inladen en kunt u alle verdere functionaliteit van het programma gebruiken.

Het is ook nog mogelijk om een extern bestand met 160 namen van bekende persoonlijkheden te importeren in uw lopende namenbestand. Hierna kunt u eindeloos experimenteren met alle mogelijke berekeningen van de numeroskoop.

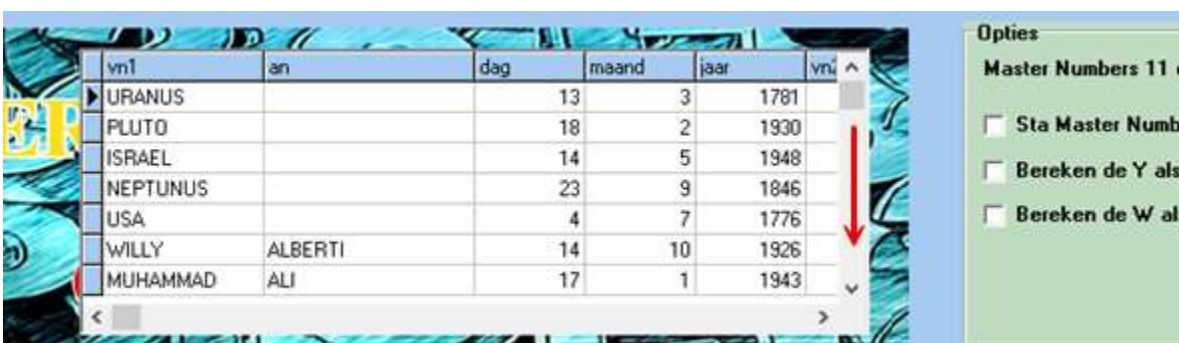
De beschrijving hieronder toont in alle details van de mogelijkheden met het namenbestand.

Importeren van 160 namen van bekende persoonlijkheden

Op het hoofdscherm ziet u onderaan enkele grote bedienknoppen. Eén ervan is de importeerknop.



Als u van tevoren wilt zien welke namen en gegeven er zoal in het importbestand zitten, kunt u klikken op de knop “Bekijk”. Dan wordt er over het LOGO bovenaan heen een tabel geprojecteerd met alle namen en geboortedatum. Met de scrollbar kunt u door alle namen heen lopen.



Behalve de namen van bekende persoonlijkheden ziet u ook vijf “overige” gegevens, namelijk de landen Israël en de USA en de datums van de ontdekkingen van de moderne planeten Uranus, Neptunus en Pluto. Als u na afloop van het inzien besluit om deze gegevens te importeren, dan klikt u op de grote knop “Importeer ca. 160 namen.....”, waarna deze onmiddellijk in uw eigen bestand worden toegevoegd. U krijgt daarna een melding dat het importeren gelukt is.

Als u de inkijskijntabel weer wilt sluiten, dan klikt u dezelfde kleine knop onderaan, waarvan de tekst ondertussen is gewijzigd naar "Sluit". De inkijskijntabel verdwijnt dan onmiddellijk uit het LOGO-gebied. Na het importeren kunt u door uw eigen tabel heen lopen, waar u dan de geïmporteerde namen tegenkomt, zoals hieronder is getoond. Het geel gekleurde veld toont het aantal namen dat in uw bestand is opgeslagen, in dit geval 164 namen.

Datum gerelateerd | Naam gerelateerd | Letters van de naam | NAMEN bestand | Cijfer-teksten 1 | Cijfer-teksten 2 | Temperament | Progressies | 7/9-Periodiek

Voornaam	Achternaam	Dag	Maand	Jaar	Life Path	Expression	Motivation	Impression
DRIES	VAN AGT	2	2	1931	9	3	7	5

Aantal namen: 164

Kies het record in de tabel hieronder en klik hier om in te laden

vn1	vn2	vn3	vn4	vn5	an	dag
ORSON					WELLES	6
HANS					WIEGEL	16
KONING					WILLEMALEXANDER	27
MATHILDE					WILLINK	7
THOMAS	WOODROW				WILSON	28
MAXIMA					ZORREGUITA	17
DRIES					VAN AGT	2

Sorteer tabel hierboven op:

Achternaam Voornaam Dag Maand Jaar LifePath Expression Motivation Impression

Als u de naam in het bestand “selecteert”, dus klikt op het lichtgele vierkantje, dan verandert dit in een zwarte driehoek, en tegelijk worden bovenaan in de lichtgele en lichtgroene velden de gegevens getoond, zoals die werden opgeslagen. In het voorbeeld hierboven is dat Dries Van Agt, met geboortedatum 2 feb. 1931. Zijn berekende Levenspad is negen, zijn Expression is 3, Motivation is 7 en de Impression is 5.

NB: de geïmporteerde namen zijn niet met de groene kernelementen gevuld, het is uitsluitend de naam en de geboortedatum die in het import-bestand zijn opgeslagen. U dient dus de naam in te laden in het programma en dan verder de numeroskoop te berekenen, en daarna de naam nog een keer opslaan, en dan worden de belangrijke zaken mede opgeslagen.

Als u op basis van de info in de velden besluit om de naam in te laden in het programma, dan klikt u op de grote rode knop “Kies het record in de tabel hieronder en klik hier om in te laden”. Wij zullen dit in dit voorbeeld uitvoeren.

Voornaam-1 (max. 15) 5
DRIES

Voornaam-2 (max. 15)

Voornaam-3 (max. 15)

Voornaam-4 (max. 15)

Voornaam-5 (max. 15)

Achternaam (max. 30) 7
VAN AGT

Rubriek (optioneel)
IMPORT

Bereken numeroskoop

Dag Maand Jaar
2 2 1931

Rubriek (optioneel)
POLITIEK

Bereken numeroskoop

DRIES

VAN AGT

DRIES VAN AGT

Sla ingevoerde en berekende gegevens op

U kunt dan direct besluiten of u de naam met alle berekeningen wilt opslaan en de grote rode knop gebruiken.

Zoeken naar namen in uw opslag (NAMEN) bestand

Onderaan de matrix met alle namen is er een paneel met sorteropties geplaatst. In eerste instantie wordt de tabel getoond op volgorde van invoer (opslag), maar u kunt op elk moment een andere sortering toepassen, zoals op dag, maand of jaar, of op de voornaam zoals hieronder wordt getoond.



Aantal namen: 164 Kies het record in de tabel hieronder

vn1	vn2	vn3	vn4	vn5	an
					MARCONI
ADOLF					HITLER
ADRIANUS	MARINUS				KYVON
ADRIANUS	MARINUS				KLOOT
AGA					KAHN
ALBERT	ARNOLD				GORE
ALDOUS					HUXLEY

Sorteer tabel hierboven op:

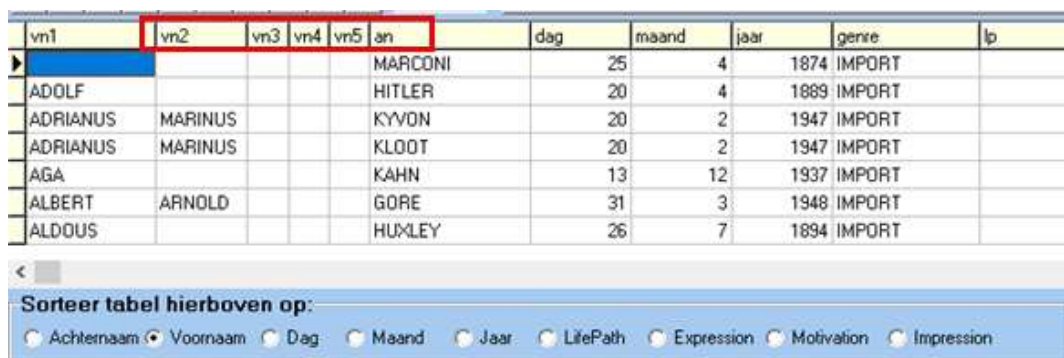
Achternaam Voornaam Dag Maand Jaar LifePath Expression Motivation

De beroemde heer Marconi staat hier expres zonder voornaam vermeld. Lege voornamen komen als eerste, waarna een exacte sortering volgt op de voornaam. Zoeken op de voornaam kan belangrijk zijn als u persoonlijke kenmerken van een voornaam wilt bestuderen, zoals de eerste klinker, de eerste medeklinker, een Corner Stone, of een Capstone-

U ziet dat alle namen in HOOFDLETTERS staan, dit gebeurt tijdens het opslaan naar het bestand, om later op juiste wijze te kunnen zoeken naar namen. Het programma zorgt hier dus zelf voor, u kunt dus met kleine letters intypen.

Meerdere voornamen niet tonen

U kunt in de tabel op de scheidingslijn klikken tussen de veldnamen en dan ingeklikt met de muis slepen om het veld van een naam erg klein te maken, zodat u er geen last van heeft. In het voorbeeld hieronder is voornaam2 verkleind, en voornaam 3, 4 en 5 erg klein gemaakt. Hierdoor komt er extra ruimte in de matrix beschikbaar voor de overige gegevens. U kunt andere velden ook verkleinen om meer zaken zichtbaar te maken.



vn1	vn2	vn3	vn4	vn5	an	dag	maand	jaar	genre	lp
					MARCONI	25	4	1874	IMPORT	
ADOLF					HITLER	20	4	1889	IMPORT	
ADRIANUS	MARINUS				KYVON	20	2	1947	IMPORT	
ADRIANUS	MARINUS				KLOOT	20	2	1947	IMPORT	
AGA					KAHN	13	12	1937	IMPORT	
ALBERT	ARNOLD				GORE	31	3	1948	IMPORT	
ALDOUS					HUXLEY	26	7	1894	IMPORT	

Sorteer tabel hierboven op:

Achternaam Voornaam Dag Maand Jaar LifePath Expression Motivation Impression



vn1	vn2	vn3	vn4	vn5	an	dag	maand	jaar
JIMMY					CARTER	1	10	1924
VOLKSREPUBLIC					CHINA	1	10	1949
MARILYN					MONROE	1	6	1926
YES	SAINT				LAURENT	1	8	1936
JAMES	EARL				CARTER	1	10	1924
J	EDGAR				HOOVER	1	1	1895
JULIE					ANDREWS	1	10	1935

Sorteer tabel hierboven op:

Achternaam Voornaam Dag Maand Jaar LifePath Expression Motiv

In het voorbeeld hierboven werd de sortering veranderd naar “Dag”. Met de kleiner gemaakte velden ziet u nu de andere sortering op volgorde van de geboortedag.

SORTEREN op de kernelementen van de numeroskoop

Dit werkt alleen als u ook daadwerkelijk namen heeft opgeslagen **na een berekening**. Als u een sortering op Levenspad wenst, dan klikt op “LifePath” en bekijkt u de tabel op deze sortering. Eerst komen de namen met een blanco Life Path, dat zijn de namen waarvoor geen berekening werd gedaan, dat zijn de import-namen.

vn1	vn2	vn3	vn4	vn5	lp	an	dag
MUHAMMAD						ALI	17
USA							4
URANUS							13
JOHAN					1	LIGTENEIGEN	15
JOE					2	BIDEN	20
DONALD					4	TRUMP	14
DRIES					9	VAN AGT	2

Sorteer tabel hierboven op:
 Achternaam Voornaam Dag Maand Jaar LifePath Expressie

Het Levenspad veld werd verplaatst tussen voornaam5 en de achternaam.

Verplaatsen van velden doet u door te klikken op de veldnaamtitel, ingeklikt houden, en verslepen naar de gewenste locatie.

ZOEKEN op voornaam, achternaam, Life Path of jaar

U zoekt naar namen die beginnen met een bepaalde letter. U voert de beginletter in en klikt op de knop “zoekvn”. De tabel zet de cursor bij het eerste record dat het dichtst in de buurt ligt van de gezochte letter. Vaak is dat de letter zelf, maar als de letter niet voorkomt als voornaam, dan wordt de cursor bij de dichtstbijzijnde letter geplaatst. Hieronder wordt gezocht naar namen die beginnen met een “D”, de tabel toont deze namen. In het voorbeeld rechts wordt gezocht naar de beginletter “R” van de achternaam.

vn1	vn2	vn3	lp	vn4	vn5	an
CHRIET						TITULAER
CONRAD						HILTON
CORNELIS	REINIE					VANKOOTEN
DIANA						ROSS
DONALD	JOHN					TRUMP
DONALD			4			TRUMP
DORIS						DAY

Sorteer tabel hierboven op:
 Achternaam Voornaam Dag Maand Jaar LifePath Expressie

Eerste letters voornaam: D Zoek vn

Met de knop “RESET zoek” wordt de complete tabel weer zichtbaar.

Sorteer tabel hierboven op:
 Achternaam Voornaam Dag Maand Jaar LifePath Expression Motivation Impression

Eerste letters voornaam: Zoek vn Zoek op jaar: Zoek jaar Zoek op LifePath: Zoek LP

ZOEKEN op een deel van de achternaam

Soms is men niet zeker van de juiste spelling van een achternaam, maar men weet wel enkele letters die daarin voorkomen. In zo'n geval is er onder de gele streep een extra zoekmogelijkheid voor een deel van de achternaam. Hieronder wordt gezocht naar achternamen waarin de lettercombinatie "AE" voorkomt. Men mag de zoektekst met kleine letters typen, die wordt daarna omgezet naar hoofdletters en vervolgens wordt er gezocht in alle achternamen.



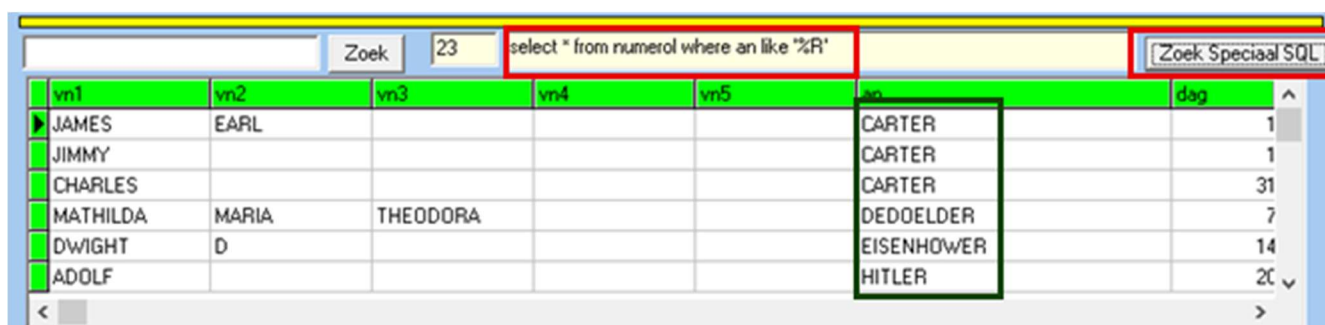
Vanuit de gevonden set namen, kan men de gewenste naam selecteren door te klikken op het eerste groene vakje en daarna te klikken op de grote blauwe knop "Kies het record in de groene tabel en klik hier om in te laden".

Dus men kan op twee manieren zoeken en een naam inladen. De tweede zoekmogelijkheid onder de gele streep is uitsluitend op een deel van de achternaam.

+++++
+++
+

SQL zoekopdrachten

Hiervoor dient men kennis te hebben van de zoektaal SQL (Structured Query Language) om uitgebreide en gecombineerde zoekacties uit te voeren. Hiervoor is er het speciale lichtgele veld voor de SQL instructie, samen met de knop "Zoek Speciaal SQL". Hieronder volgt een voorbeeld: zoek alle namen waarvan de achternaam eindigt op een R.



Het numerologie namenbestand heet "numerol". De veldnamen zijn dezelfde als de titelkolommen in groen.

Hiermee wordt de detailbespreking van het namenbestand afgesloten.

+++++++
+++++
+++
+

Tabblad-5: Cijferteksten 1

Ik maak een sprong van tabblad-3 naar de tabbladen 5 en 6, omdat die het logische vervolg zijn van alle berekeningen die tot nu door het programma zijn uitgevoerd. De beschrijving van tabblad-4 komt hierna pas aan de orde.

Het berekende Levenspad (Life Path), de Expressie (ook wel Expression of Destiny Number), de Motivatie (ook wel Soul Urge) en de Impressie krijgen allemaal hun eigen getal. Het kan voorkomen dat enkele van deze cijfers dezelfde zijn, het is dus niet zo dat deze vier kernelementen altijd een eigen unieke cijfer krijgen.

Het berekende Levenspad in dit voorbeeld is een "1", dat staat in het gele vakje. Om de beschrijving te lezen van het Levenspad 1 moet u de navigator aan de bovenkant op de 1 zetten. U kunt ook op het kleine knopje "LP" klikken, zodat de database meteen het getal 1 opzoekt en toont.

Het Expressiegetal in dit voorbeeld is gelijk aan 11, een Master Number. Door te klikken op het kleine knopje "E" wordt het getal 11 in de database opgezocht en getoond, waarna u alleen de groene beschrijving leest.

De Motivatie in dit voorbeeld staat op 4. Om de beschrijving van de "4" te lezen klikt u op het kleine knopje "M", waarna u alleen de blauwe beschrijving leest.

Het Impressiegetal in dit voorbeeld is de 7. Om de beschrijving van de 7 te lezen, klikt u op het kleine knopje "I" en daarna leest u alleen de lichtgele beschrijving.

In het voorbeeld hieronder staat het navigatiegetal op 1 en wordt overal de beschrijving van de 1 getoond, maar de 1 is hier alleen van toepassing op het Levenspad.

The screenshot shows a software interface with a menu bar at the top containing: Datum gerelateerd, Naam gerelateerd, Letters van de naam, NAMEN bestand, Cijfer-teksten 1 (highlighted in red), Cijfer-teksten 2, Temperament, Progressies, and 7-Periodiek. Below the menu bar is a control area with the text "Loop door alle beschrijvingen met de pijltjes" and a numeric input field set to "1". To the right of the input field are navigation buttons: a left arrow, a right arrow, an up arrow, a down arrow, and a refresh button. The main content area is divided into four sections, each with a label on the left and a description on the right. Each section has a small colored box with a number and a letter next to it. The sections are: 1. Life Path / Life Purpose: The number "1" is in a yellow box, and "LP" is in a white box. The description is in a yellow background. 2. Expression / Destiny getal: The number "11" is in a green box, and "E" is in a white box. The description is in a green background. 3. Motivation / Soul Urge: The number "4" is in a blue box, and "M" is in a white box. The description is in a blue background. 4. Impression: The number "7" is in a light yellow box, and "I" is in a white box. The description is in a light yellow background. Each description box has a scroll bar on the right side.

Tabblad-6: Cijferteksten 2

Tabblad-6 is het vervolg op tabblad-5 en geeft u nog het Maturity getal. Om de beschrijving van het berekende getal te lezen, klikt u op de kleine knop "M", of klikt u op de navigator bovenaan totdat het getal verschijnt, waarna u de beschrijving leest van de blauwe tekst.

Datum gerelateerd | Naam gerelateerd | Letters van de naam | NAMEN bestand | Cijfer-teksten 1 | **Cijfer-teksten 2** | Temperament | Progressies | 7-Periodiek

Loop door alle beschrijvingen 1

Maturity number

3 M

Op volwassen leeftijd wordt een nieuwe subles geïntroduceerd: de betekenis van onafhankelijkheid leren. Omdat de 1-energie tot nu toe geen factor in het leven is geweest, is het waarschijnlijk dat er weinig problemen zijn geweest met betrekking tot de onafhankelijkheid. Het individu was waarschijnlijk tevreden of ongeïnteresseerd in zijn relatie met anderen in relatie tot afhankelijkheid/onafhankelijkheid. Op volwassen leeftijd is er de kans dat er een verandering in het leven plaatsvindt, waardoor de problemen van de onafhankelijkheid centraal komen te staan. Deze verschuiving kan te wijten zijn aan een van de volgende zaken:

* een financiële regeling die hem in staat stelde onafhankelijk te zijn, kan eindigen of

Triade Informatie

De drie getallen waaruit de Gedachtentriade bestaat, zijn 1, 5 en 7. Degenen die een of meer van deze drie Geachtencijfers hebben, zijn analytisch, intellectueel, intuïtief, ambitieus, onafhankelijk, geestig en paranormaal begaafd. Deze Triade voelt zich op zijn gemak met informatie, zowel het analyseren en verzamelen van feiten en cijfers als het gebruiken van de geest om problemen op te lossen en beslissingen te nemen.

Deze mensen genieten van het leren en verkennen van nieuw terrein. Gedachtentriade mensen hebben misschien de neiging zich zorgen te maken of te veel te analyseren, waardoor ze verstrikt raken in het net van een overdaad aan informatie. Het aanmoedigen van een dergelijk persoon om de uitkomst van zijn oplossingen van tevoren te voelen in plaats van erover na te

Onderaan in het lichtgele veld staan de beschrijvingen van de Triaden die gebruikt zijn bij de berekeningen. Er zijn drie triaden, nl: 1-5-7, daarna 2-4-8 en dan nog 3-6-9. Elk getal tussen de 1 en 9 behoort dus altijd tot één van de triaden.

Door de navigator te bedienen, loopt u door de cijfers 1 t/m 9. Als u één van cijfers 1, 5 of 7 heeft gekozen, dan staat er altijd dezelfde Triaden-tekst in het lichtgele veld.

Als u één van de cijfers 2, 4 of 8 heeft gekozen, dan krijgt u de informatie over de 2^e triade.

Als u één van de cijfers 3, 6 of 9 heeft gekozen, dan krijgt u de informatie over de 2^e triade.

De navigator bovenaan "bestuurt" alle getallen op dit tabblad.

Tabblad-7: Temperament tabel

Dit tabblad is een van de leukere onderdelen in de gehele numerologie. De losstaande berekeningen van de kernelementen en de vele overige kleinere elementen is noodzakelijk en uiterst nuttig en ook interessant en biedt zeer veel informatie op die uiteindelijk allemaal met elkaar gecombineerd moet worden om zinvolle uitspraken te doen.

De Temperament-matrix biedt een tweedimensionaal inzicht in de manier waarop men denkt en handelt en/of zaken intuïtief dan wel emotioneel benadert. De tweede dimensie bestaat uit de drijfveren om nieuwe zaken en dingen te beginnen, of voort te zetten op basis van een eerder (door anderen) gestart initiatief, of de capaciteit om een bepaalde zaak of initiatief tot een (goed) einde te brengen.

Het tabblad ziet er als volgt uit:

Datum gerelateerd | Naam gerelateerd | Letters van de naam | NAMEN bestand | Cijfer-teksten 1 | Cijfer-teksten 2 | **Temperament** | Progressies | 7-Periodiek

TEMPERAMENT - Plane Of Expression

	Mentaal	Fysiek	Emotioneel	Intuïtief
Starten	1	3	3	0
Doorzetten	5	0	1	0
Beëindigen	3	0	0	0

	Mentaal	Fysiek	Emotioneel	Intuïtief
Starten	A	E	IORZ	K
Doorzetten	HJNP	W	BSTX	FQUY
Beëindigen	GL	DM		CV

Korte verklaring van betekenissen van het Temperament diagram.

Het fysieke vlak vertegenwoordigt het lichaam en de vorm van de mens. Het wordt bestuurd door instinct en houdt zich bezig met dat wat kan worden aangeraakt, gezien en echt is. Het houdt niet veel van verbeeldingskracht of fantasie en geeft de voorkeur aan wat bekend is, wijzend op feiten, maar gaat vaak niet verder dan gezond verstand. Dit is de basis van het leven, want hier worden de vorm en het patroon van het bestaan gehandhaafd.

Het mentale vlak belichaamt de geest en de rede van de mens. Het is het niveau van mentale relaties en analyses, waarbij feiten worden verzameld, de een tegen de ander wordt afgewogen en zelfs het schijnbare niet wordt aanvaard, tenzij het bewezen en geanalyseerd kan worden. Het vertegenwoordigt wil, vastberadenheid en positieve gemoedstoestanden en kan koel en koud zijn.

Rechts bovenaan ziet u de definitie van de temperamenten op basis van de meerderheid van de bestaande numerologische literatuur. Er zijn andere kleinere varianten mogelijk, maar de huidige wordt door meer dan 90% van de numerologen gebruikt.

isten 1 | Cijfer-teksten 2 | **Temperament** | Progressies | 7-Periodiek

	Mentaal	Fysiek	Emotioneel	Intuïtief
Starten	A	E	IORZ	K
Doorzetten	HJNP	W	BSTX	FQUY
Beëindigen	GL	DM		CV

Door alle letters van de totale naam over deze matrix heen te leggen, ontstaat er een bepaald patroon. Uiteindelijk telt men het aantal letters dat in elk van de vakjes van de matrix ligt. Het voorbeeld hieronder van Johan Ligteneigen laat dit zien.

Datum gerelateerd Naam gerelateerd Letters van de naam NAMEN bestand Cijfer-tek:					
TEMPERAMENT - Plane Of Expression					
	Mentaal	Fysiek	Emotioneel	Intuitief	
Starten	1	3	3	0	7
Doorzetten	5	0	1	0	6
Beëindigen	3	0	0	0	3
	9	3	4	0	

In de totale naam komt de A maar 1 keer voor, daarom is het eerste vakje linksboven gevuld met een 1. De letter E komt driemaal voor in de totale naam, vandaar de 3 in het vakje “fysiek/starten”. Zo gaat u verder met het verdelen van alle letters van de totale naam over de matrix, maar het programma doet dit voor u.

Uiteindelijk wordt van de gehele rij “Starten” de totaalsom berekend van alle letters, dus $1+3+3 = 7$. In de rij “Doorzetten” zijn zes letters aanwezig en in de rij “Beëindigen” staan drie letters.

Per kolom worden ook de totalen bepaald, dus de kolom “Mentaal” krijgt hierdoor negen cijfers, en de rest wordt wel duidelijk uit de matrix. Het totaal van alle optellingen van alle kolommen, dus de som van alle gele vakjes is hier 16, en dit is gelijk aan alle letters van de totale naam. Deze totaalsom is uiteraard ook de totaalsom van alle groene vakjes.

+++++

Uit deze matrix kan men als ware vele zaken in één keer beoordelen. Binnen de matrix met de 12 getallen zullen er meestal enkele bij zitten met veel aanwezige cijfers, daar ligt uiteraard de nadruk op die eigenschappen en drijfveren, iets wat ook wel door enkele van de kernelementen bevestigd zal worden.

In het gegeven voorbeeld valt de bezetting op met 5 letters binnen de categorie Mentaal & Doorzetten, zijnde de categorie waarin de letters HJNP thuishoren.

De benadering van zaken en dingen is dus vooral mentaal, m.a.w.: het verstand bepaalt en beslist en is de drijfveer, niet zozeer voor het beginnen van dingen, maar vooral in het voortzetten en reeds begonnen zaken, of het invulling geven van de gestelde richtlijnen. Het zgn. “monnikenwerk” dat bestaat uit de volhardende inspanningen om het werk te laten doorgaan, is één van de eigenschappen uit de matrix.

Omdat er twaalf vakjes zijn in de matrix en de volledige naam lang niet altijd twaalf letters bevat, zullen er vrijwel altijd vakjes zijn die geen letters bevatten, dus nul inhoud hebben. Het gaat dan te ver om te beweren dat die ontbrekende eigenschappen of drijfveren een soort van tekortkoming zijn van de persoon. Alles moet in verhouding bepaald worden tot de lengte van de naam.

Aan de andere kant zullen mensen met veel voornamen, zoals Andreas Antonius Maria Van Agt (26 letters) een veel grotere bezetting hebben van letters in de verschillende vakjes van de matrix, ook dat moet bezien worden in het licht van de hoeveelheid letters in de naam.

Het grote gele tekst vak onderaan het tabblad geeft meer informatie over het temperament van deze verdeling. Bestudeer de numerologische literatuur voor meer informatie over elk getal en de invloed die dit heeft. Lees ook de lange serie over numerologie in de Astrologische Nieuwsbrieven van 2024 en 2025.

Tabblad-8: Progressies

Niets blijft zoals het was bij geboorte. Alles verandert. Het tabblad Progressies geeft aan wat er zoal in numerologisch opzicht verandert.

Datum gerelateerd	Naam gerelateerd	Letters van de naam	NAMEN bestand	Cijfer-teksten 1	Cijfer-teksten 2	Temperament	Progressies	7-Periodiek							
Begin Jaar															
1957		Bereken Progressies													
JAAR	1957	1958	1959	1960	1961	1962	1963	1964	1965	1966	1967	1968	1969	1970	1971
Grote Cyclus	9	9	9	9	9	9	9	9	9	9	9	9	9	9	9
Pinnacle	6	6	6	6	6	6	6	6	6	6	6	6	6	6	6
Challenge	3	3	3	3	3	3	3	3	3	3	3	3	3	3	3
Voornaam Letters	J	O	O	O	O	O	O	H	H	H	H	H	H	H	H
Voornaam Cijfers	1	6	6	6	6	6	6	8	8	8	8	8	8	8	8
Middennaam Letters															
Middennaam Cijfers															
Achternaam Letters	L	L	L	I	I	I	I	I	I	I	I	I	G	G	G
Achternaam Cijfers	3	3	3	9	9	9	9	9	9	9	9	9	7	7	7
Essence totaal	4	9	9	6	6	6	6	8	8	8	8	8	6	6	6
Persoonlijk Jaar	1	2	3	4	5	6	7	8	9	1	2	3	4	5	6

Eerder al zijn de Grote Cycli en de Pinnacles besproken in het eerste tabblad. De Grote Cycli hebben perioden van 27 jaar, de eerste Pinnacle tussen 27 en 35 jaar, de daarna volgende Pinnacles duren 9 jaar elk. Lange perioden dus.

In de tabel die honderd (100!) jaren bevat vanaf het geboortjaar kunt van links naar rechts de Cyclusnummers volgen en de getallen van de Pinnacles. Hieronder staat dit voorbeeld:

Datum gerelateerd	Naam gerelateerd	Letters van de naam	NAMEN bestand	Cijfer-teksten 1	Cijfer-teksten 2	Temperament	Progressies	7-Periodiek							
Begin Jaar															
1957		Bereken Progressies													
JAAR	1957	1958	1959	1960	1961	1962	1963	1964	1965	1966	1967	1968	1969	1970	1971
Grote Cyclus	9	9	9	9	9	9	9	9	9	9	9	9	9	9	9
Pinnacle	6	6	6	6	6	6	6	6	6	6	6	6	6	6	6

Het geboortjaar staat al automatisch in het gele veld linksboven. Door te klikken op de knop “Bereken Progressies” worden alle mogelijke progressiesoorten berekend en in de tabel gezet. In dit voorbeeld wordt de eerste cyclus bepaald door de geboortemaand, dus de 9 als getal. De 9 zult u dan in de tabel tegenkomen van 1957 tot 1984. Door naar rechts te scrollen in de tabel kunt u al deze getallen voorbij zien komen.

De eerste Pinnacle wordt bepaald door de som van de geboortedag (15) en de geboortemaand (9), wat samen 24 is, gereduceerd tot $2+4=6$. Dit getal ziet u hier op de 2^e rij staan, gedurende 35 jaar vanaf de geboorte, omdat het Levenspad gelijk is aan 1, en $36 \text{ min } 1$ is 35 voor de duur van de eerste Pinnacle.

De Challenge (uitdagingen, moeilijke zaken)

De Challenge gedurende de periode van de Pinnacle. Elke Pinnacle wordt bepaald door twee getallen en die worden bij elkaar opgeteld. De Challenge echter wordt berekend door het verschil te nemen tussen de twee getallen. In het gegeven voorbeeld van de eerste Pinnacle wordt deze bepaald door de geboortedag (15=6) en de geboortemaand (september=6). Het verschil tussen 6 en 9 bedraagt 3. De Challenge gedurende deze periode is dan 3 en alle problematische en/of negatieve eigenschappen van dit getal bepalen met welke uitdagingen de persoon te maken krijgt gedurende de periode van de Pinnacle. Voor de eerste Pinnacle is dit een lange periode van minstens 27 jaar, oplopend tot maximaal 35 jaar. De Challenge (=uitdaging) duurt net zo lang als de Pinnacle. Voorbeeld:

JAAR	1957	1958	1959	1960	1961	1962	1963	1964	1965	1966	1967	1968	1969	1970	197
Grote Cyclus	9	9	9	9	9	9	9	9	9	9	9	9	9	9	9
Pinnacle	6	6	6	6	6	6	6	6	6	6	6	6	6	6	6
Challenge	3	3	3	3	3	3	3	3	3	3	3	3	3	3	3

De Essence

Dit is een term uit de moderne numerologie, terwijl de onderliggende basis voortkomt uit de oude numerologie. Elke letter van de naam krijgt een bepaald cijfer toegewezen, deze tabel heeft u eerder in deze handleiding gezien. Zo krijgt de “A” het cijfer 1, de “B” een 2, “C” krijgt 3, maar de “L” krijgt ook een 3, om enkele voorbeelden te geven.

In de progressieve numerologie levert elke letter in de totale naam een eigen invloed. De eerste letter begint te werken vanaf de geboorte en levert diens invloed gedurende een bepaalde periode. Die werkingsperiode wordt bepaald door het getal waar de letter mee verbonden is.

Voornaam

Bij een voornaam als “Johan” begint de “J” te werken vanaf de geboorte, gedurende 1 vol jaar. Daarna neemt de “O” het stokje over en werkt voor een periode van zes jaar. Daarna werkt de “H” gedurende 8 jaar, gevolgd door de “A” voor 1 jaar en tenslotte komt de “N” in actie voor 5 jaren. Een totale cyclus van de voornaam “Johan” duurt dan $1+6+8+1+5 = 21$ jaren. Daarna begint de cyclus opnieuw met de “J”, daarna de “O” enzovoorts tot aan het einde van het leven.

Achternaam

Voor de achternaam geldt hetzelfde. De eerste letter daarvan begint ook vanaf de geboorte te werken, opgevolgd door de tweede letter en zo verder tot alle letters van de achternaam aan de beurt zijn geweest. Omdat de achternaam veelal langer is dan de voornaam, kan een achternaamcyclus lang duren.

De combinatie van de cycli van voor- en achternaam geeft een serie getallen die per jaar actief zijn, waarbij de invloed van de voornaam vooral een fysieke is, terwijl de cyclus van de achternaam veelal spiritueel is.

Extra voornaam

Behalve de voor- en achternaam kan ook een extra voornaam meedoen in de cyclus met extra letters. Deze cyclus zou dan vooral een mentaal effect hebben. Als er geen extra voornaam is, dan is de cyclus van de achternaam zowel mentaal als spiritueel.

Het Newcomb V6 numerologie programma geeft de drie cycli weer voor elk van de 100 progressieve jaren, zie het voorbeeld hieronder, waarbij de cyclus van de 2^e voornaam niet van toepassing is.

JAAR	1957	1958	1959	1960	1961	1962	1963	1964	1965	1966	1967	1968	1969	1970	197
Voornaam Letters	J	O	O	O	O	O	O	H	H	H	H	H	H	H	H
Voornaam Cijfers	1	6	6	6	6	6	6	8	8	8	8	8	8	8	8
Middennaam Letters															
Middennaam Cijfers															
Achternaam Letters	L	L	L	I	I	I	I	I	I	I	I	I	G	G	G
Achternaam Cijfers	3	3	3	9	9	9	9	9	9	9	9	9	7	7	7
Essence totaal	4	9	9	6	6	6	6	8	8	8	8	8	6	6	6
Persoonlijk Jaar															
	1	2	3	4	5	6	7	8	9	1	2	3	4	5	6

De letters worden steeds herhaald met het aantal dat overeenkomt met het cijfer. Onder de herhalende letters worden de overeenkomstige cijfers herhaald. Door in de tabel naar rechts te scrollen, kunt u voor elk van de 100 jaar alle letters uit de naam voorbij zien komen.

De Essence

De Essence is de som van alle cijfers uit de cycli in elk van de jaren. In bovenstaand voorbeeld voor 1957 is de “J” actief en de “L”, dus de cijfers 1 en 3, samen is dat 4. De Essence voor dat jaar is dan 4. In 1958 is de “O” actief en de “L”, dus de cijfers 6 en 3, samen is dat 9.

Waar de hoofdcycli zeer langzaam verlopen en 27 jaar lang hetzelfde cijfer produceren, zullen de Pinnacles (vanaf de 2^e) korter van duur zijn, maar alsnog gedurende 9 jaren hetzelfde getal produceren.

De Essence echter, kan op een neer gaan, omdat elk van de letters in de voornaam en achternaam voor een sterk wisselend aantal jaren hun cijfer produceren.

Het is mogelijk dat de Essence het getal 11 of 22 kan opleveren, zeker als er drie namen meedoen en elk hun cijfer produceren. Een 11 en een 22 blijven staan als Master Number en worden niet verder gereduceerd. Dergelijke jaren zullen zeer bijzonder verlopen en unieke kansen bieden voor de persoon. Als het eventueel niet mogelijk is voor de persoon om te voldoen aan de hoge frequentie van het getal 11 of 22, dan zal men veelal terugvallen op de gereduceerde betekenis, dus op een 2 of een 4.

Het Persoonlijk Jaar

Eerder in deze handleiding werd het Persoonlijk Jaar besproken. In de tabel met de 100 jaren wordt het Persoonlijk Jaar steeds berekend aan de hand van het Universele Jaar (dat bovenaan in groen staat) en de geboortedag en de geboortemaand. Voor elk volgend jaar zal het Persoonlijk Jaar met 1 zijn opgehoogd. De cyclus loopt van 1 t/m 9, waarna het weer van voor af aan begint. Het Persoonlijk Jaar heeft ook een invloed, maar is slechts één jaar geldig. Het Persoonlijk Jaar begint steeds op de verjaardag van het betreffende jaar in de tabel.

Tabblad-9: de7/9-cyclus

Een cyclus die niet direct is gerelateerd aan de numerologie is de cyclus van 7 en de cyclus van 9. Voor iedereen begint een nieuw jaar op de verjaardag, niet op 1 januari, tenzij dit toevallig de verjaardag is. De 365 dagen van het jaar worden vervolgens in 7 of 9 gelijke delen verdeeld.

Helemaal gelijk verdeeld is het ook weer niet, want 365 gedeeld door 7 is 52,1428 dagen en 365 dagen gedeeld door 9 geeft 55,5556 dagen. Om toch op gehele dagen uit te komen worden er soms 52 dagen gebruikt, en soms 53 dagen bij de cyclus van 7. Bij de cyclus van 9 worden 55 of 56 dagen gebruikt. Uiteindelijk over een heel jaar gezien zal er hooguit 1 dag verschil kunnen ontstaan.

De cyclus van zeven is een analogie naar de Bijbel die beweert dat de wereld in zes dagen geschapen werd en God op de 7^e dag rust hield. In het boek "Periodicity, the Absolute Law of the Entire Universe" van Joseph Rodes Buchanan uit 1897 wordt een zeer gedetailleerde uiteenzetting gegeven van de Wet-Van-Zeven. Zo kunnen zaken in het leven verlopen in perioden van zeven jaar, maar kan ook één enkel jaar in zeven delen worden verdeeld, waarbij elk van de zeven delen een "dag" uit de Bijbel voorstelt.

Ook W.D. Gann, de multimiljonair uit de jaren '40 van de vorige eeuw, heeft een jarenlange studie gemaakt van de periodiek van getallen, waarmee hij de beurskoersen op enkele centen nauwkeurig wist te voorspellen, en daarmee miljonair werd. De literatuur over W.D. Gann is zeer omvangrijk en Gann zelf heeft ook diverse publicaties gedaan over allerlei zaken. Het is feitelijk door deze studie van de periodieken dat ik zelf in aanraking kwam met de numerologie, en van het één kwam het ander, en rest is geschiedenis.

Op tabblad-9 treft u een tabel aan, opgesteld voor 100 progressieve jaren, waarmee u voor elk jaar de verdeling kunt bekijken op basis van de cyclus van 7 of de cyclus van 9. De keuze voor de cyclus maakt u bovenaan in het scherm.

Datum gerelateerd	Naam gerelateerd	Letters van de naam	NAMEN bestand	Cijfer-teksten 1	Cijfer-teksten 2	Temperament	Progressies	7-Periodiek	
Dag	Mnd	Jaar	Kies Cyclus						
15	9	1957	<input checked="" type="radio"/> Cyclus-7 <input type="radio"/> Cyclus-9						
Lees geb.datum + bereken cycli									
JAAR	1957	1958	1959	1960	1961	1962	1963	1964	1965
Periode 1	15-09-1957	15-09-1958	15-09-1959	15-09-1960	15-09-1961	15-09-1962	15-09-1963	15-09-1964	15-09-
Periode 2	06-11-1957	06-11-1958	06-11-1959	06-11-1960	06-11-1961	06-11-1962	06-11-1963	06-11-1964	06-11-
Periode 3	28-12-1957	28-12-1958	28-12-1959	28-12-1960	28-12-1961	28-12-1962	28-12-1963	28-12-1964	28-12-
Periode 4	19-02-1958	19-02-1959	19-02-1960	19-02-1961	19-02-1962	19-02-1963	19-02-1964	19-02-1965	19-02-
Periode 5	12-04-1958	12-04-1959	11-04-1960	12-04-1961	12-04-1962	12-04-1963	11-04-1964	12-04-1965	12-04-
Periode 6	03-06-1958	03-06-1959	02-06-1960	03-06-1961	03-06-1962	03-06-1963	02-06-1964	03-06-1965	03-06-
Periode 7	25-07-1958	25-07-1959	24-07-1960	25-07-1961	25-07-1962	25-07-1963	24-07-1964	25-07-1965	25-07-

Door op de rode-tekst knop te klikken, berekent het programma voor elk van de 100 jaren de datums, gebaseerd op de gekozen cyclus. De startdatum is de geboortedatum, die u linksboven in het scherm ziet staan. U kunt nu zelf een onderzoek starten naar gebeurtenissen en dan bekijken in welk van de zeven perioden deze gebeurtenissen plaatsvonden. De meest moeilijke gebeurtenissen vinden veelal plaats in de 7^e periode, de laatste periode. Veel resultaten van inspanningen worden bereikt aan het einde van de 6^e periode, naar analogie van de wereldschepping in de Bijbel. Veel initiatieven en nieuwe zaken vinden plaats in de twee eerste perioden van 7.

Rapporten met betrekking tot het Numerologie onderdeel

Zeer recentelijk zijn er nog een aantal extra zaken bij geprogrammeerd, zoals enkele rapporten die nuttig kunnen zijn bij het werken met de numerologie. Er zijn twee rapporten mogelijk:

1. “Overzicht alle namen op volgorde van Levenspad / Invoervolgorde”.
Dit rapport kijkt naar het opgeslagen bestand met namen en groepeerd de gegevens, en wel als volgt:
Primair op Levenspad van 1 tot eventueel 22. Personen met hetzelfde levenspad worden op volgorde van opslag in het bestand vermeld op het rapport.
2. “Persoonlijk rapport numeroskoop”.
Dit rapport geeft alle belangrijke zaken weer die volgen uit de berekeningen van een numeroskoop voor een bepaalde persoon.

Hieronder worden alle detailzaken per rapport besproken.

+++++
+++
+

Rapport: “Overzicht alle namen op volgorde van Levenspad / Invoervolgorde”.

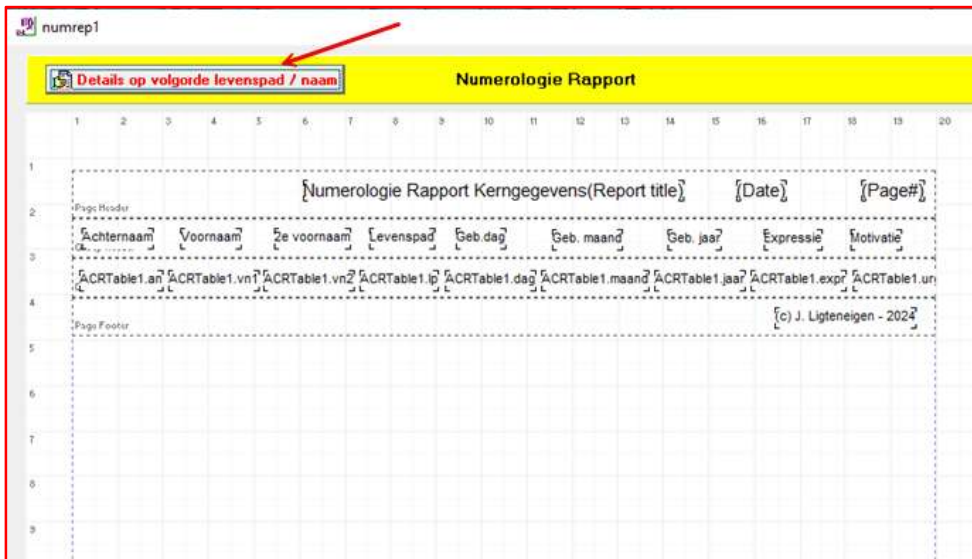
De knop voor dit rapport bevindt zich op het Numerologie hoofdscherm.

The screenshot shows the Numerology software interface. At the top, there are input fields for 'Achternaam (max. 30)' with the value '11', and 'Dag', 'Maand', and 'Jaar' with values '15', '9', and '1957' respectively. Below these are 'Rubriek (optioneel)' with 'ASTROLOGEN' and a 'Bereken numeroskoop' button. A 'RESET invoer' button is also present. The name 'JOHAN' is entered in a field. Below the name field, the text 'LIGTENEIGEN' is displayed. The name 'JOHAN LIGTENEIGEN' is shown in a larger font. There are several buttons: 'Sla ingevoerde en berekende gegevens op', 'Open numerologie NAMEN bestand', 'Importeer ca. 160 namen van bekende personen' with a 'Bekijk' button, and 'Overzicht alle namen op Levenspad / Invoervolgorde' (highlighted with a red box). At the bottom, there is a button for 'Persoonlijk rapport numeroskoop'.

Dit rapport kijkt naar het opslagbestand van alle opgeslagen numeroskopen. Als u niets zou hebben opgeslagen, dan is het rapport nog leeg. Vanaf het moment dat u berekende numeroskopen heeft opgeslagen, zal het rapport de gegevens tonen. Als u de 160 voorbeeld numeroskopen heeft geïmporteerd, dan zal het rapport al deze gegevens tonen. Het importbestand met de 160 voorbeelden bevat geen berekende gegevens, maar uitsluitend de namen en de geboortedatum. U zult dus voor een bepaalde persoon eerst de berekeningen moeten uitvoeren, en daarna deze persoon opslaan, dan worden zinvolle gegevens op het rapport afgedrukt. Na een uitgevoerde berekening kunt u de kale gegevens verwijderen uit het bestand, zodat het opslagbestand “zuiver” blijft.

In principe zal opslag niet mogelijk zijn als de berekeningen niet zijn uitgevoerd, de enige uitzondering is het importbestand met de 160 voorbeelden.

Na het indrukken van de rapportknop op het hoofdscherm, verschijnt een soort van opzet van het echte rapport, maar nog zonder de gegevens, die worden pas getoond als u de rode knop “Details op volgorde levenspad / naam” indrukt.



Het voorbeeld hieronder toont de gegevens van een deel van de geïmporteerde namen uit het voorbeeldenbestand met de 160 namen. Een groot deel van de voorbeeld personen is ook door mijzelf nog niet berekend, vandaar de nul onder het Levenspad.

Achternaam	Voornaam	2e voornaam	Levens pad	Geb. dag	Geb. maand	Geb. jaar	Expres sie	Mbtivat ie
LAURENT	YES	SAINT	0	1	8	1936	0	0
LEVIS	JERRY		0	16	3	1926	0	0
LORBN	SORHA		0	20	9	1934	0	0
MCCARTNEY	PAUL		0	18	6	1942	0	0
MONROE	MARLYN		0	1	6	1926	0	0
NEWMAN	PAUL		0	26	1	1925	0	0
OBAMA	BARACK		0	4	8	1961	0	0
OCKELS	WUBBO	JOHANNES	0	28	3	1946	0	0
ONASSIS	ARISTOTLE		0	20	1	1906	0	0
POLANSKI	ROMAN		0	16	8	1933	0	0
RATBLBAND	EMLE		0	11	3	1949	0	0
REAGAN	RONALD		0	6	2	1911	0	0
ROBERTS	MARGARET	HILDA	0	13	10	1925	0	0
ROCHEFELLER	NELSON		0	8	7	1908	0	0

Verderop in het rapport staan diverse numeroskopen die wél zijn berekend, en van de berekende gegevens worden de volgende velden getoond:

1. Achternaam, voornaam.
2. Levenspad, dit is de primaire volgorde in het rapport.
3. Geboorte dag, -maand en -jaar.
4. Expressie (de lettersom van alle letters in de naam).
5. Motivatie, ofwel Soul Urge (de lettersom van alle klinkers in de naam).

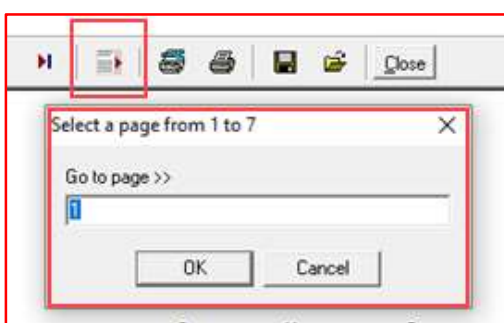
Na elke nieuwe groep van het levenspad nummer, ziet u de kolomtitels opnieuw verschijnen.

Numerologie Rapport Kernegegevens								4
GARLAND	JUDY		3	10	6	1922	9	3
HITCHCOCK	ALFRED		3	13	8	1899	9	3
DALI	SALVADOR		3	11	5	1904	1	9
HEPBURN	AUDRY		3	4	5	1929	9	1
BURNETT	CAROL		3	26	4	1935	5	6
Achternaam	Voornaam	2e voornaam	Levens pad	Geb. dag	Geb. maand	Geb. jaar	Expres sie	Motivatie
MARCONI			4	25	4	1874	1	7
TRUMP	DONALD		4	14	6	1946	3	1
Achternaam	Voornaam	2e voornaam	Levens pad	Geb. dag	Geb. maand	Geb. jaar	Expres sie	Motivatie
	USA		5	4	7	1776	5	4
JAGGER	MICK		5	26	7	1943	3	6
JAGGER	MICHAEL	PHILIP	5	26	7	1943	7	3
BRANDO	MARLON		5	3	4	1924	1	5
	ISRAEL		5	14	5	1948	1	6
DAY	DORIS		5	3	4	1924	5	5
BRINK	JOS		5	19	6	1942	8	6
BRINK	JOSEPHUS	GERARDUS	5	19	6	1942	8	5
HITLER	ADOLF		5	20	4	1889	11	3
Achternaam	Voornaam	2e voornaam	Levens pad	Geb. dag	Geb. maand	Geb. jaar	Expres sie	Motivatie
ALBERTI	WILLY		6	14	10	1926	4	4

U kunt het rapport op verschillende manieren tonen op uw beeldscherm. Standaard wordt het rapport als een redelijk klein venster getoond, wat u zelf kunt aanpassen met de muis aan de randen van het venster. Bij de paarse "1" heeft u drie mogelijkheden voor het tonen van het rapport.



Onder de paarse "2" heeft u drie extra opties staan. Met de eerste optie kunt u direct naar een bepaalde pagina van het rapport gaan.

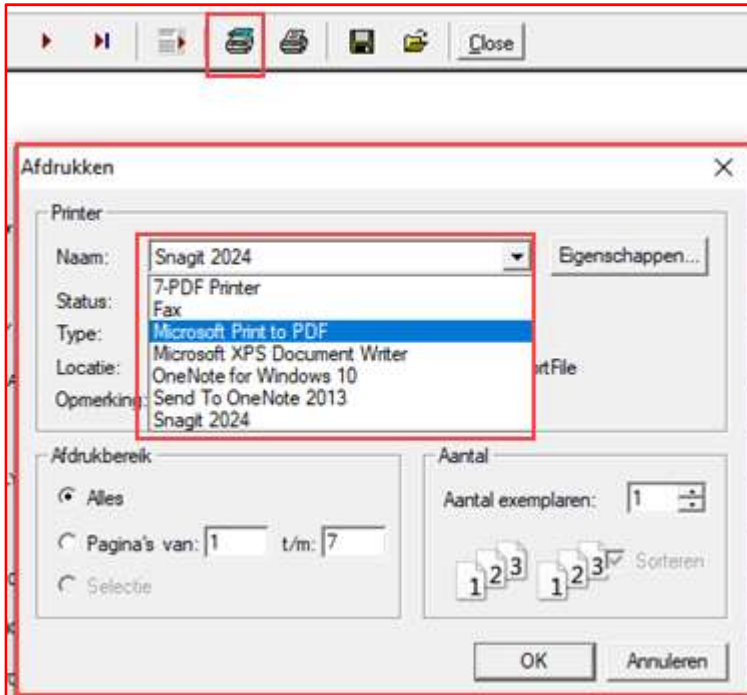


Printer instellingen

Met de tweede optie kunt u de printer instellingen bekijken en/of aanpassen.

Deze optie kijkt naar uw persoonlijke computer en wat u daar zelf heeft geïnstalleerd als mogelijke “printers”. Dit maakt geen deel uit van het programma Newcomb, het zijn puur uw eigen instellingen die door uw Windows zijn gemaakt. Met de nieuwste Windows versie 10 en 11 wordt ook de “Microsoft Print to PDF” als een zogenaamde printer geïnstalleerd. Hiermee kunt u van uw eigen documenten een PDF produceren.

Aangezien deze optie automatisch verschijnt kunt u het numerologie rapport dus wegschrijven als een PDF bestand. Selecteer dan deze optie als “uw printer” voor dat moment.



Bij het daadwerkelijke afdrukken (het derde icoon bij de parse “2”) wordt dan het numerologie rapport als een PDF aangemaakt, waarna u ermee kunt doen wat u wilt.

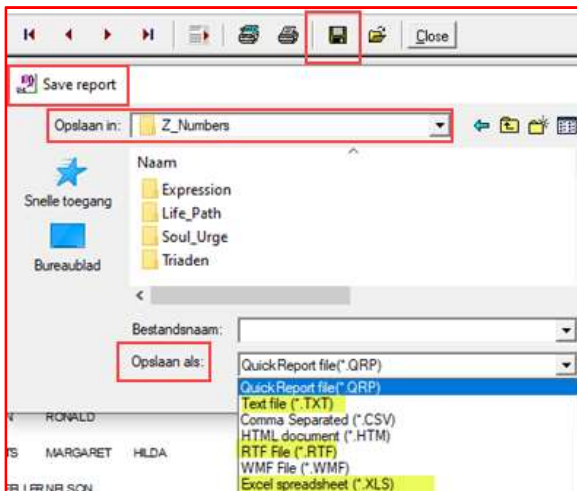
U kunt bij de printer instellingen ook gewoon uw eigen printer selecteren als u die heeft. Bij het daadwerkelijke afdrukken wordt het rapport dan naar uw fysieke printer gestuurd en afgedrukt als een zwart-wit rapport.

+++++
+++
+

Opslaan van het rapport

Feitelijk is het afdrucken naar PDF een soort van opslag, want het PDF-bestand wordt op een bepaalde plaats op uw computer gezet, waarna u er mee kunt doen wat u wilt.

Het is echter ook mogelijk om het rapport in een ander formaat op te slaan, om er later iets mee te gaan doen. Onder de paarse "3" (zie boven) heeft u twee iconen staan. Met het eerste icoon kunt u het rapport opslaan met een bepaald formaat.



Het lijstje geeft de mogelijke opslag formaten aan:

1. QRP (Quick Report).
2. TXT (het gewone tekstformaat wat u met elke editor kunt openen, zoals Kladblok).
3. CSV (Comma Separated Value – in te lezen met Excel).
4. HTM (Hypertext Markup – te bekijken als een web-pagina).
5. RTF (Rich Tekst Format - te bekijken in Word).
6. WMF (Windows Meta Format).
7. XLS, een fraaie export in Excelformaat.

Een voorbeeld van het XLS-formaat ziet u hieronder.

	A	B	C	D	E	F	I	L	O	P	R	S V	W	X Z	AA
65	LANCASTER	BURT					0	2	11		1913		0		0
66															
67	Achternaam	Voornaam	2e voornaam	Levenspad	Geb.dag	Geb.maand	Geb.jaar	Expressie	Motivatie						
68	HUXLEY	ALDOUS		1	26	7	1894	5	7						
69	HEMMINGWAY	ERNEST		1	21	7	1899	1	5						
70	KAN	WIM		1	15	1	1911	8	1						
71	KAN	WILLEM	CORNELIS	1	15	1	1911	6	8						
72	GRAHAM	BILLY		1	7	11	1918	9	9						
73	DENUIJL	JOHANNES	MARTEN	1	9	8	1919	7	8						
74	KING	MARTIN	LUTHER	1	15	1	1929	11	9						
75	DEVRIES	PETER	R	1	14	11	1956	11	2						
76	BONAPARTE	NAPOLEON		1	15	8	1769	4	4						
77	DISNEY	WALT		1	5	12	1901	6	22						

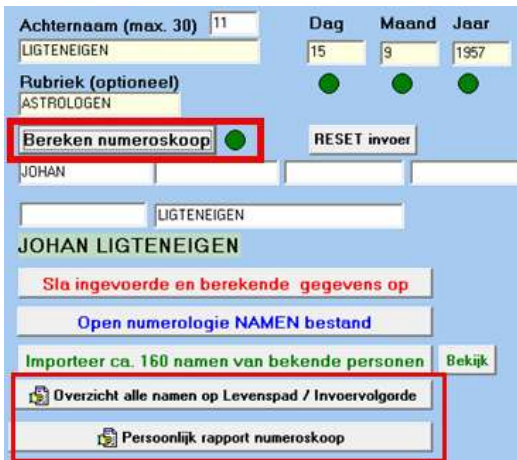
+++++

+++

+

Persoonlijk numerologie rapport

Een bijzonder handige optie is het afdrukken van de numeroskoop van een bepaalde persoon. Dit kan alleen als u alle berekeningen heeft gemaakt, wat heel simpel met de grote knop “Bereken numeroskoop” gebeurt. Als de berekening klaar is, kleurt de lamp groen.

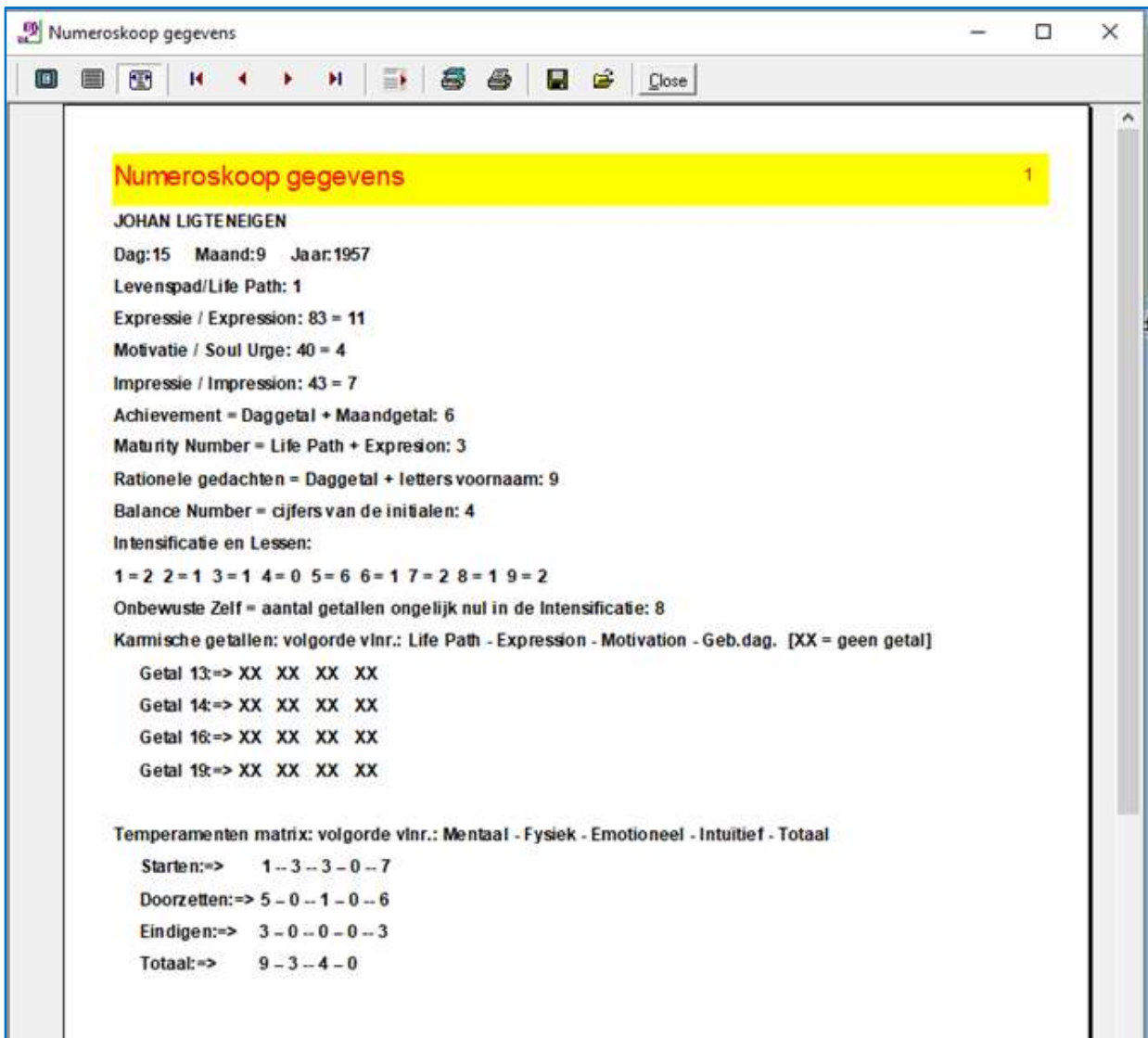


Achternaam (max. 30) 11 Dag 15 Maand 9 Jaar 1957
LIGTENEIGEN
Rubriek (optioneel) ASTROLOGEN
Bereken numeroskoop RESET invoer
JOHAN
LIGTENEIGEN
JOHAN LIGTENEIGEN
Sla ingevoerde en berekende gegevens op
Open numerologie NAMEN bestand
Importeer ca. 160 namen van bekende personen Bekijk
Overzicht alle namen op Levenspad / Invoervolgorde
Persoonlijk rapport numeroskoop

Als de lamp groen is, kunt u:

- * Alle resultaten bekijken in alle tabbladen.
- * De numeroskoop opslaan in het bestand.
- * Het persoonlijke rapport afdrukken.

Voorbeeld van een persoonlijk numeroskoop rapport.



Numeroskoop gegevens 1

JOHAN LIGTENEIGEN
Dag:15 Maand:9 Jaar:1957
Levenspad/Life Path: 1
Expressie / Expression: 83 = 11
Motivatie / Soul Urge: 40 = 4
Impressie / Impression: 43 = 7
Achievement = Daggetal + Maandgetal: 6
Maturity Number = Life Path + Expression: 3
Rationele gedachten = Daggetal + letters voornaam: 9
Balance Number = cijfers van de initialen: 4
Intensificatie en Lessen:
1 = 2 2 = 1 3 = 1 4 = 0 5 = 6 6 = 1 7 = 2 8 = 1 9 = 2
Onbewuste Zelf = aantal getallen ongelijk nul in de Intensificatie: 8
Karmische getallen: volgorde vlnr.: Life Path - Expression - Motivation - Geb.dag. [XX = geen getal]
Getal 13: => XX XX XX XX
Getal 14: => XX XX XX XX
Getal 16: => XX XX XX XX
Getal 19: => XX XX XX XX

Temperamenten matrix: volgorde vlnr.: Mentaal - Fysiek - Emotioneel - Intuïtief - Totaal
Starten: => 1 - 3 - 3 - 0 - 7
Doorzetten: => 5 - 0 - 1 - 0 - 6
Eindigen: => 3 - 0 - 0 - 0 - 3
Totaal: => 9 - 3 - 4 - 0

Nawoord

Het onderdeel Numerologie binnen het astrologisch computerprogramma Newcomb Versie-6 is in relatief korte tijd geprogrammeerd na bestudering van ca. 10-15 verschillende boeken op dit gebied, variërend uit de tijdsperiode 1890 tot 1950 en enkele boeken uit de meer moderne periode. Er zijn kleine onderlinge verschillen tussen al deze boeken, en wellicht bestaat er ook geen eenduidigheid onder de numerologen. Het is een kwestie van experimenteren welke onderwerpen en getallen een sterke werking hebben en welke een mindere invloed uitoefenen.

Ik heb geprobeerd om een breed scala toe te passen in het programma, zodat er voor iedereen een keus bestaat. Al lezende en studerende ontdekte ik nog meer mogelijkheden, die ik wellicht in een versie 6A van Newcomb zal verwerken, die dan ergens medio 2025 wordt uitgegeven. Deze versie zal dan gratis verschijnen voor de mensen die versie-6 officieel aangeschaft hebben. In de Astrologische Nieuwsbrief zullen hierover dan nadere mededelingen worden gedaan.

De onderzoeken van William Delbert Gann uit de vorige eeuw waren sterk gericht op de periodiciteit van getallen. Beurskoersen zijn feitelijk een opeenvolging van getallen in de tijd en bepaalde getallen zullen uiteindelijk weer een terugkomen, maar dan in een gecombineerde vorm met andere getallen. Dat is als het ware een cyclus binnen een cyclus, soms wel tien of 20 maal diep genest in elkaar. Gann gebruikte ook de numerologie voor namen van ondernemingen of namen van koersen en soms de namen van grondstoffen, zoals katoen, eieren, gerst, etc. Mocht ik daar zelf meer duidelijkheid over te weten komen, dan kan ik dit proberen te verwerken in het computerprogramma, waardoor dit een soort basis kan zijn voor de financiële astrologie of financiële numerologie, geheel in de geest van W.D. Gann.

Periodiciteit is een groot onderwerp in de wiskundige getallenleer. Waarnemingen of metingen die wij doen aan allerlei processen, of het weer, beurskoersen of andere zaken kunnen worden omgezet in golfbewegingen met een bepaalde golflengte (omgekeerd evenredig aan de frequentie) en een bepaalde amplitude (de waarde die gemeten wordt). Het omzetten van al die datametingen naar wiskundige formules voor golfbewegingen is een ingewikkeld wiskundig proces, een vaardigheid die W.D. Gann en een aantal van zijn collega's, adviseurs en bevriende geleerden na jarenlange studie beheersten. Hiermee konden uiteindelijk beurskoersen van aandelen en grondstoffen bepaald worden, en dat betrof niet alleen de hoogte van de koers, maar ook het tijdstip waarop. Met die voorkennis kon Gann in 20 jaar tijd uitgroeien tot een multimiljonair, alleen maar door transacties van aankoop en verkoop op het juiste moment in te zetten.

Gann bediende zich naast de wiskunde ook van de astrologie en de numerologie, zaken die nu allemaal binnen het computerprogramma Newcomb V6 zijn geïntegreerd. Hiermee is een meer gerichte analyse te maken met betrekking tot financiële zaken, echter het pure stuk "financiële astrologie" in de geest van W.D. Gann ontbreekt momenteel. Dit zal waarschijnlijk het onderwerp worden van Newcomb Versie-7. Een datum voor deze versie is niet te bepalen. Chronisch tijdgebrek is altijd de oorzaak geweest voor het maken van nieuwe programmatuur. Met het oog op mijn aankomende pensionering eind 2024 is er echter wel wat meer licht in de spreekwoordelijke tunnel gekomen. Het beste verkochte boek van W.D. Gann heet trouwens "Tunnel Through The Air".

Johan Ligteneigen
Zomer 2024